

**vitamin design**

LEBEN - **VITA** - LIFE

MINIMALISMUS - **MIN** - MINIMALISM

GESUNDHEIT - **VITAMIN** - HEALTH

GESTALTUNG - **DESIGN** - CREATION

**vitamin design**

Grosse Elbstrasse 40

22767 Hamburg


Germany

Tel.: +49 40 31798362

Fax: +49 40 31975477

[info@vitamin-design.de](mailto:info@vitamin-design.de)

[www.vitamin.design](http://www.vitamin.design)



german  
brand  
award  
16  
special

**NACHHALTIGES DESIGN FÜR EINE  
NACHHALTIGE ZUKUNFT**

UNSERE DESIGN-PHILOSOPHIE IST DIE NACHHALTIGE GESTALTUNG MIT DEM ZIEL DIE UMWELTQUALITÄT ZU MAXIMIEREN UND DIE NEGATIVEN AUSWIRKUNGEN AUF DIE NATÜRLICHE UMWELT ZU MINIMIEREN ODER ZU BESEITIGEN. ZWECK UNSERES DESIGNS IST ES ARTEFAKTE ZU ENTWERFEN, VON WELCHEN DIE MENSCHEN PROFITIEREN. ZEITLOSE MODERNITÄT UND UMWELTBEWUSSTE VERANTWORTUNG - ZIELE DER ZUKUNFT UND ZUKUNFT IST JETZT.

**SUSTAINABLE DESIGN FOR SUSTAINABLE  
FUTURE**

SUSTAINABLE DESIGN IS OUR DESIGN PHILOSOPHY THAT SEEKS TO MAXIMIZE THE ENVIRONMENTAL QUALITY, WHILE MINIMIZING OR ELIMINATING NEGATIVE IMPACT TO THE NATURAL ENVIRONMENT. THE PURPOSE OF OUR DESIGNS IS TO CREATE ARTIFACTS THAT BENEFIT PEOPLE. TIMELESS MODERNITY AND ENVIRONMENTAL RESPONSE - GOALS OF THE FUTURE AND THE FUTURE IS NOW.

ESSZIMMER  DINING ROOM

STÜHLE  CHAIRS

SCHLAFZIMMER  BEDROOM

AUFBEWAHRUNG  STORAGE

OBERFLÄCHEN  SURFACES

AETAS



AETAS



**TISCH AETAS**

NATÜRLICHE PRÄSENZ DES ZEITALTERS.  
DIE KLARE FORM ENTSTEHT DURCH DAS HARMONISCHE ZUSAMMENSPIEL DER EINZELNEN ELEMENTE UND DEN SENSIBEL AUSGEWOGENEN PROPORTIONEN.  
DER TISCH IST EINE SYMBIOSE AUS DEN WERTEN DER VERGANGENEN ZEITEN UND DER MODERNE. GERADE DIE ANLEHNUNG AN DIE FRÜHERE LEBENSZEIT MACHT DEN BESONDEREN SCHARM DES MODELLS AUS.  
ERHÄLTlich IN ALLEN HOLZARTEN AUS VITAMIN DESIGN PROGRAMM IN STANDARDGRÖSSEN UND NACH MASS.

**TABLE AETAS**

AFFECTIONATE DESIGN ACROSS THE TIME.  
THE HARMONIC INTERPLAY BETWEEN SINGLE ELEMENTS AND CAREFULLY BALANCED PROPORTIONS CREATES A CLEAR SHAPE.  
THE TABLE IS A SYMBIOSIS BUILD ON VALUES FROM THE PAST AND MODERNITY. ESPECIALLY THE RELATION TO EARLIER AGES GIVES A UNIQUE CHARM TO THE MODEL.  
AVAILABLE WITH ALL WOOD TYPES FROM VITAMIN DESIGN COLLECTION IN STANDARD OR BESPOKE SIZES.

AETAS



# AETAS



## **BANK AETAS**

DER SCHEMEL VON FRÜHER NEU INTERPRETIERT. OB ALS BANK MIT EINEM GRIFFLOCH IN DER MITTE, MIT RÜCKENLEHNE ODER ALS HOCKER, IST ER FÜR ALLES ZU HABEN. ERHÄLTlich IN ALLEN HOLZARTEN AUS VITAMIN DESIGN PROGRAMM IN STANDARDGRÖSSEN UND NACH MASS.

## **BENCH AETAS**

FOOTSTOOL FROM FORMER TIMES WITH A NEW INTERPRETATION. DIVERSE USE WHETHER AS A BENCH WITH A HANDLE IN THE MIDDLE, A BACKREST OR AS A STOOL. AVAILABLE WITH ALL WOOD TYPES FROM VITAMIN DESIGN COLLECTION IN STANDARD OR BESPOKE SIZES.

AETAS SPACE



**AETAS SPACE**

TISCH, COUCHTISCH, TABURETT ODER BARHOCKER.  
ERHÄLTlich IN ALLEN HOLZARTEN AUS VITAMIN  
DESIGN PROGRAMM IN STANDARDGRÖSSEN UND  
NACH MASS.

**AETAS SPACE**

TABLE, COFFETABLE, TABOURET OR BAR STOOL.  
AVAILABLE WITH ALL WOOD TYPES FROM VITAMIN  
DESIGN COLLECTION IN STANDARD OR BESPOKE  
SIZES.



# AETAS



## SEKRETÄR AETAS

HOMEOFFICE TISCH IN WELCHEM DESIGN UND PRAKTISCHE WÜNSCHE DER HEUTIGEN ZEIT HARMONISCH VERSCHMELZEN. ERHÄLTlich IN ALLEN HOLZARTEN AUS VITAMIN DESIGN PROGRAMM IN STANDARDGRÖSSEN UND NACH MASS.

## SECRETARY AETAS

WRITING DESK, WHICH MERGES DESIGN AND CONTEMPORARY REQUIREMENTS IN A HARMONIC WAY. AVAILABLE WITH ALL WOOD TYPES FROM VITAMIN DESIGN COLLECTION IN STANDARD OR BESPOKE SIZES.

ALTUS



# ALTUS



## COUCHTISCH ALTUS

EINE SEHR PRAKTISCHE UND TECHNISCH RAFFINIERTE LÖSUNG MIT FUNKTIONALEM ASPEKT. DIE PLATTE IST HÖHENVERSTELLBAR UND PASST SICH JEDEM BEDÜRFNIS AN, OB ALS BEISTELL- FÜR EIN GEMÜTLICHEN ABEND ODER LAPTOPTISCH ZUM ARBEITEN. EINFACH ÜBER DAS SOFA SCHIEBEN UND GENIESSEN.

ERHÄLTlich IN ALLEN HOLZARTEN AUS VITAMIN DESIGN PROGRAMM IN STANDARDGRÖSSEN UND NACH MASS.

## COFFEE TABLE ALTUS

A VERY PRACTICAL AND TECHNICALLY CLEVER SOLUTION WITH A FUNCTIONAL ASPECT. THE TOP IS HEIGHT-ADJUSTABLE AND ADAPTS TO YOUR NEEDS. WHETHER A SIDE TABLE FOR A COMFORTABLE EVENING OR AS A LAPTOP TABLE TO WORK. JUST PULL OVER THE SOFA AND ENJOY.

AVAILABLE WITH ALL WOOD TYPES FROM VITAMIN DESIGN COLLECTION IN STANDARD OR BESPOKE SIZES.

AMBIO



**COUCHTISCH & HOCKER AMBIO**

COUCHTISCH, HOCKER IN AUSGEFALLENER FORM, ERGÄNZEN DIE AMBIO SERIE HERVORRAGEND. DAS ERSCHEINUNGSBILD UND HOCHWERTIGE VERARBEITUNG DER KOLLEKTION MACHT DIE MÖBEL GARANTIERTE ZUM HINGUCKER IN IHREM WOHNZIMMER.

**COFFEE TABLE & STOOL AMBIO**

COFFEE TABLE, STOOL HAVE A UNIQUE FORM, THEY COMPLEMENT THE AMBIO SERIES BRILLIANTLY. THE APPEARANCE AND HIGHLY QUALITATIVE WORKMANSHIP MAKES THIS FURNITURE COLLECTION TO AN ABSOLUTE EYE CATCHER IN YOUR HOME.

# AMBIO



## TISCH AMBIO

ZEITGEMÄSS ARCHETYPISCHE FORM MIT SELBST-BEWUSSTEM CHARAKTER  
DIE ABGERUNDETE, STILGERECHTE FORM DER TISCHPLATTE KOMBINIERT MIT DEN SCHRÄG VERLAUFENDEN, SICH VERJÜNGENDEN BEINEN BILDEN EINE HARMONISCHE EINHEIT. SOWOHL IN RUNDER ALS AUCH IN LÄNGLICHER GESTALT WIRKT TISCH AMBIO IMMER DISTINKT.  
ERHÄLT LICHT IN ALLEN HOLZARTEN AUS VITAMIN DESIGN PROGRAMM IN STANDARDGRÖSSEN UND NACH MASS.

## TABLE AMBIO

CONTEMPORARY ARCHETYPICAL FORM WITH CONFIDENT CHARACTER.  
THE ROUNDED TABLE TOP FORM COMBINED WITH BACK-TURNING, SLIMMING LEGS BUILDS A HARMONIC UNITY. THE TABLE AMBIO APPEALS UNIQUE AND DISTINCT NOT ONLY IN ROUND, BUT ALSO IN OBLONG SHAPE.  
AVAILABLE WITH ALL WOOD TYPES FROM VITAMIN DESIGN COLLECTION IN STANDARD OR BESPOKE SIZES.

CITIUS



**TISCH CITIUS**

DIE ABGEFLACHTE, REDUZIERTER PLATTE VERLEIHT DEM TISCH EINE BESONDERE OPTISCHE LEICHTIGKEIT. SIE BILDET EINEN FLIESSENDEN ÜBERGANG ZU DEN SCHRÄG AUSGESTELLTEN, DREIECKIG GEFORMTEN TISCHBEINEN. DER TISCH CITIUS ÜBERZEUGT IN DER KÜCHE EBENSO WIE IM MODERNEN AMBIENTE EINES ESSZIMMERS. ERHÄLTICH IN ALLEN HOLZARTEN AUS VITAMIN DESIGN PROGRAMM IN STANDARDGRÖSSEN UND NACH MASS.

**TABLE CITIUS**

THE FLATTENED, REDUCED TOP GIVES THE TABLE A SPECIAL LIGHTNESS. IT MAKES A SMOOTH TRANSITION TO THE SLANTING OUT, TRIANGULAR SHAPED LEGS. THE TABLE CITIUS CONVINCES IN THE KITCHEN AS WELL AS IN THE MODERN AMBIENTE OF A DINING ROOM. AVAILABLE WITH ALL WOOD TYPES FROM VITAMIN DESIGN COLLECTION IN STANDARD OR BESPOKE SIZES.

## CITIUS *SOFT*



### **TISCH CITIUS SOFT**

LEICHTIGKEIT UND ELEGANZ IN WEICHER FORM. DIE SOFT VERSION VOM CITIUS BEKOMMT EIN WEICHEN, ANGENEHMEN TOUCH. MIT ABGERUNDETEN ECKEN WIRKT DER TISCH NOCH LEICHTER UND EIGNET SICH HERVORRAGEND SOWOHL FÜR FAMILIEN MIT KLEINKINDERN ALS AUCH BEI ENGEN ODER KLEINEREN RÄUMEN. ERHÄLTlich IN ALLEN HOLZARTEN AUS VITAMIN DESIGN PROGRAMM IN STANDARDGRÖSSEN UND NACH MASS.

### **TABLE CITIUS SOFT**

LIGHTNESS AND ELEGANCE IN A SOFT FORM. THE SOFT VERSION OF CITIUS GRANTS THE TABLE A SOFT AND PLEASANT FEEL. THE TABLE APPEARS WITH ROUNDED EDGES EVEN LIGHTER AND FITS PERFECTLY FOR FAMILIES WITH SMALL CHILDREN AS WELL AS TIGHT OR SMALL ROOMS. AVAILABLE WITH ALL WOOD TYPES FROM VITAMIN DESIGN COLLECTION IN STANDARD OR BESPOKE SIZES.

CONVERTO *BUTTERFLY*





## CONVERTO *BUTTERFLY*



### TISCH CONVERTO *BUTTERFLY*

DIE KLARE FORM DES TISCHES IST DIE GRUNDLAGE FÜR ZEITLOSE ELEGANZ. HINZU KOMMT DIE BEEINDRUCKENDE FUNKTIONALITÄT. DIES MACHT DEN TISCH ZU EINEM WUNDERSCHÖNEN UND SEHR PRAKTISCHEN FUNKTIONSTISCH. DIE BEINFORM IN UNTERSCHIEDLICHER STILRICHTUNG KOMBINIERBAR.

GRUNDLÄNGE: 140\* | 150 | 160 | 180 | 200 | 220 | 240 CM  
BREITE: 90 | 95 | 100 CM

BUTTERFLY-AUSZUGSSYSTEM: DURCH EINE ODER ZWEI AUSKLAPPPLATTEN ZUSÄTZLICH UM MAX. 100 CM VERLÄNGERBAR

\*NUR MIT EINER AUSKLAPPPLATTE UM 90 CM. ERHÄLTLICHT IN ALLEN HOLZARTEN AUS VITAMIN DESIGN PROGRAMM IN STANDARDGRÖSSEN.

### TABLE CONVERTO *BUTTERFLY*

THE CLEAR SHAPE OF THE TABLE IS THE FOUNDATION FOR TIMELESS ELEGANCE. ADDING THE REMARKABLE FUNCTIONALITY, FORMING A GORGEOUS AND PRACTICAL FUNCTIONAL TABLE. COMBINABLE WITH DIFFERENT SHAPES OF LEGS.

BASIC LENGTH: 140\* | 150 | 160 | 180 | 200 | 220 | 240 CM (55 1/8"\* | 59" | 63" | 70 7/8" | 78 3/4" | 86 5/8" | 94 1/2")

WIDTH: 90 | 95 | 100 CM (35 3/8" | 37 3/8" | 39 3/8")  
EXTENSION WITH ONE OR TWO BUTTERFLY LEAVES IN ADDITION UP TO 100 CM (39 3/8") \*ONLY WITH ONE BUTTERFLY LEAF UP TO 90 CM (35 3/8"). AVAILABLE WITH ALL WOOD TYPES FROM VITAMIN DESIGN COLLECTION IN STANDARD SIZES.

CREO



CREO



**GERMAN  
DESIGN  
AWARD  
WINNER  
2018**

**TISCH CREO**

RUNDE MASSIVHOLZPLATTE - NATÜRLICH UND ELEGANT.

DIE RUNDE FORM AUS MASSIVHOLZ WIRKT MIT IHRER WARMEN AUSSTRAHLUNG BESONDERS EINLADEND UND IST WIE GESCHAFFEN FÜR EIN LOCKERES ABENDESSEN IN GESELLSCHAFT. DIE MITTELSÄULE MIT TRAPEZFÖRMIGER GEOMETRIE UNTERSTREICHT DIE VISUELLE WAHRNEHMUNG UND BIETET VIEL BEINFREIHEIT. DURCH DIE KLAREN LINIEN STRAHLT DIESER TISCH ELEGANZ UND STIL AUS. DER DREHTELLER LAZY SUSAN AUF DER 160 ODER 180 CM GROSSEN MASSIVHOLZTISCHPLATTE IST EIN DEKORATIVES UND FUNKTIONELLES OBJEKT.

ERHÄLTlich IN ALLEN HOLZARTEN AUS VITAMIN DESIGN PROGRAMM IN STANDARDGRÖSSEN UND NACH MASS.

**TABLE CREO**

ROUND SOLID WOOD TABLE TOP, NATURAL AND ELEGANT.

THE ROUND SOLID WOOD FORM HAS A WARM UNDERTONE AND IS IDEAL FOR A GREAT DINING EXPERIENCE WITH YOUR FAMILY AND FRIENDS. THE CENTRAL PILLAR WITH ITS TRAPEZOID GEOMETRY IS VISUALLY APPEALING AND OFFERS LOTS OF LEG ROOM. THROUGH THE CLEAR LINES, THE TABLE CONVEYS PLENTY OF ELEGANCE.

ON THE 160 OR 180 CM (63" OR 70 7/8") BIG SOLID WOOD TABLE TOP LAYS A LAZY SUSAN TURNTABLE WITH ITS DECORATIVE AND FUNCTIONAL DESIGN.

AVAILABLE WITH ALL WOOD TYPES FROM VITAMIN DESIGN COLLECTION IN STANDARD OR BESPOKE SIZES.

## CUBUS



### COUCHTISCH & SITZBANK CUBUS

GERADLINIGES DESIGN.  
DIE BANK ERHÄLTICH IN MEHREREN AUSFÜHRUNGEN:  
MIT UND OHNE RÜCKENLEHNE ODER ZUSÄTZLICH  
VERLÄNGERBAR AUF 100 CM.  
RECHTECKIGER ODER QUADRATISCHER COUCH-  
TISCH ERGÄNZT DAS CUBUS PROGRAMM.  
ERHÄLTICH IN ALLEN HOLZARTEN AUS VITAMIN  
DESIGN PROGRAMM IN STANDARDGRÖSSEN UND  
NACH MASS.

### SIDETABLE & BENCH CUBUS

SIMPLE STREAMLINED DESIGN.  
AS A COFFETABLE OR AS A BENCH OFFERED IN A  
RANGE OF VERSIONS: WITH OR WITHOUT BACK-  
REST AND WITH A POSSIBILITY TO EXTEND IN  
ADDITION UP TO 100 CM (39 3/8").

AVAILABLE WITH ALL WOOD TYPES FROM VITAMIN  
DESIGN COLLECTION IN STANDARD OR BESPOKE  
SIZES.

# CUBUS



## TISCH CUBUS

GEOMETRISCH SCHLICHTE FORM.  
VERLÄNGERUNGSMÖGLICHKEIT: VERLÄNGERBAR  
DURCH ANSTECKPLATTEN ODER BUTTERFLY  
ZARGENAUSZUG AUF MAX. 100 CM.

ERHÄLTlich IN ALLEN HOLZARTEN AUS VITAMIN  
DESIGN PROGRAMM IN STANDARDGRÖSSEN UND  
NACH MASS.

## TABLE CUBUS

CLEAR, SIMPLE GEOMETRICAL FORM.  
EXTENSION POSSIBILITY: WITH ONE OR TWO AT-  
TACHABLE EXTENSION LEAVES AT TABLE ENDS IN  
ADDITION TO MAX. 100 CM (39 3/8") OR WITH A  
BUTTERFLY PULLOUT LEAF SYSTEM.  
AVAILABLE WITH ALL WOOD TYPES FROM VITAMIN  
DESIGN COLLECTION IN STANDARD OR BESPOKE  
SIZES.

DUCK



# DUCK



## TISCH DUCK

ZARGENLOS. DANK DER MINIMALISTISCHEN FORM UND ZURÜCKGESETZTEN BEINEN LASSEN SICH GUT MIT BÄNKEN KOMBINIEREN. ERHÄLTlich IN ALLEN HOLZARTEN AUS VITAMIN DESIGN PROGRAMM IN STANDARDGRÖSSEN UND NACH MASS.

## TABLE DUCK

FRAMELESS. PRACTICAL MINIMALISTIC STRUCTURE WITH BACKOUT LEGS SUITABLE FOR USING WITH KITCHEN CORNER BENCH. AVAILABLE WITH ALL WOOD TYPES FROM VITAMIN DESIGN COLLECTION IN STANDARD OR BESPOKE SIZES.

FACHWERK





## FACHWERK



### TISCH FACHWERK

GESTELL NACH HISTORISCHEM VORBILD. BEIM UNTERGESTELL SIND PFOSTEN, SCHWELLEN UND STREBEN ELEGANT ANGEORDNET UND LASSEN DEN TISCH TROTZ SEINER STABILITÄT LUFTIG WIRKEN. ERHÄLTlich IN ALLEN HOLZARTEN AUS VITAMIN DESIGN PROGRAMM IN STANDARDGRÖSSEN UND NACH MASS.

### TABLE FACHWERK

FRAME INSPIRED BY HISTORIC MODEL. THE BASE FRAME IS BUILD IN AN ELEGANT WAY, WHICH CONSISTS OF MULLIONS, SLEEPERS AND POSTS AND MAKE THE TABLE STABLE WITH AN AIRY LOOK. AVAILABLE WITH ALL WOOD TYPES FROM VITAMIN DESIGN COLLECTION IN STANDARD OR BESPOKE SIZES.

## FORTE



### TISCH FORTE

EIN BEGEHRTER KLASSIKER.  
VERLÄNGERUNGSMÖGLICHKEIT: VERLÄNGERBAR  
DURCH ANSTECKPLATTEN ODER BUTTERFLY ZAR-  
GENAUSZUG AUF MAX. 100 CM.  
AUCH ALS RECHTECKIGER ODER QUADRATISCHER  
COUCHTISCH VORHANDEN.  
ERHÄLTICH IN ALLEN HOLZARTEN AUS VITAMIN  
DESIGN PROGRAMM IN STANDARDGRÖSSEN UND  
NACH MASS.

### TABLE FORTE

POPULAR CLASSIC MODEL  
EXTENSION POSSIBILITY: WITH ONE OR TWO AT-  
TACHABLE EXTENSION LEAVES AT TABLE ENDS IN  
ADDITION TO MAX. 100 CM (39 3/8") OR WITH A  
BUTTERFLY PULLOUT LEAF SYSTEM.  
ALSO AS COFFE TABLE AVAILABLE.  
AVAILABLE WITH ALL WOOD TYPES FROM VITAMIN  
DESIGN COLLECTION IN STANDARD OR BESPOKE  
SIZES.

FORTE *BUTTERFLY*



**TISCH FORTE BUTTERFLY**

INTELLIGENTES AUSZUGSYSTEM.  
EINE BEACHTLICHE GRÖSSE ERREICHT DER AUSZIEHTISCH MIT EINER ODER ZWEI AUCH EINZELN AUSKLAPPBAREN BUTTERFLY ERWEITERUNGSPLETTEN. GRUNDLÄNGE: 140\* | 150 | 160 | 180 | 200 | 220 | 240 | 260 | 280 | 300 CM  
BREITE: 90 | 95 | 100 CM VERLÄNGERUNGSMÖGLICHKEIT:  
DURCH EINE ODER ZWEI AUSKLAPPPLATTEN AUF MAX. 100 CM  
\*NUR MIT EINER AUSKLAPPPLATTE AUF 90 CM

ERHÄLTlich IN ALLEN HOLZARTEN AUS VITAMIN DESIGN PROGRAMM IN STANDARDGRÖSSEN UND NACH MASS.

**TABLE FORTE BUTTERFLY**

SMART PULL-OUT SYSTEM

THE TABLE LEGS ALWAYS REMAIN AT THE OUTER EDGES AND CONSEQUENTLY THEY DO NOT CHANGE ANYTHING OF THE TIMELESS FORMS OF THIS PULL-OUT TABLE.

BASIC LENGTH:

140\* | 150 | 160 | 180 | 200 | 220 | 240 | 260 | 280 | 300 CM  
(55 1/8"\* | 59" | 63" | 70 7/8" | 78 3/4" | 86 5/8" | 94 1/2" | 102 3/8" | 110 1/4" | 118 1/8")

WIDTH:

90 | 95 | 100 CM (35 3/8" | 37 3/8" | 39 3/8")

EXTENSION WITH ONE OR TWO BUTTERFLY LEAVES IN ADDITION UP TO 100 CM (39 3/8")

\*ONLY WITH ONE BUTTERFLY LEAF UP TO 90 CM (35 3/8")

AVAILABLE WITH ALL WOOD TYPES FROM VITAMIN DESIGN COLLECTION IN STANDARD OR BESPOKE SIZES.

GO



GO



### TISCH GO

WOHNEN TO GO! SO ZEIGT DER TISCH UND DIE BANK GO VIEL BEIN UND ZIEHT DIE BLICKE MIT KUSCHELIGEN STRICK-STULPEN AUF SICH. GO GEHT IMMER! ERHÄLTlich IN ALLEN HOLZARTEN AUS VITAMIN DESIGN PROGRAMM IN STANDARDGRÖSSEN UND NACH MASS.

### TABLE GO

LIVING TO GO! TABLE GO ALWAYS ON THE MOVE TO CATCH THE EYE WITH ATTRACTIVE SNUGLY KNITWEAR. AVAILABLE WITH ALL WOOD TYPES FROM VITAMIN DESIGN COLLECTION IN STANDARD OR BESPOKE SIZES.

IUSTUS



# IUSTUS



## TISCH IUSTUS

ELEGANT, MODERN UND LEICHT WIRKENDES MODELL, GEOMETRISCH SCHLICHTE FORM. ZARGENLOS. ARMLEHNSTÜHLE KÖNNEN PROBLEMLOS EINGESCHOBEN WERDEN. ERHÄLTlich IN ALLEN HOLZARTEN AUS VITAMIN DESIGN PROGRAMM IN STANDARDGRÖSSEN UND NACH MASS.

## TABLE IUSTUS

TIMELESS WITH ITS SIMPLE ELEGANCE AND THE GEOMETRICALLY CLEARLY ASSIGNED SHAPES. FRAMELESS. ARMCHAIRS CAN BE EASILY SLIDED-IN. AVAILABLE WITH ALL WOOD TYPES FROM VITAMIN DESIGN COLLECTION IN STANDARD OR BESPOKE SIZES.

KLOTZ & PFEIFE





## KLOTZ & PFEIFE



### **KLOTZ & PFEIFE**

DER BAUMSTAMM WIRD EINFACH ZUM DESIGNELEMENT GEMACHT.  
NATUR PUR MIT OFFENEN ÄSTEN UND RISSEN.  
ERHÄTLICH IN ASTEICHE IN STANDARDGRÖSSEN UND NACH MASS.

### **KLOTZ & PFEIFE**

ALL-ROUNDERS FROM LOGS.  
PURE NATURE WITH OPEN KNOTS AND CRACKS.  
CARVED FROM SINGLE TREE TRUNK.  
AVAILABLE IN KNOTTY OAK IN STANDARD OR BESPOKE SIZES.

LARGUS



# LARGUS



## TISCH LARGUS

KUNSTVOLLE FORMGEBUNG UND EINE ERSTKLASSIGE VERARBEITUNG.

RAFFINIERTER KANTENPROFILIERUNG DER PLATTE VERLEIHT DEM TISCH EINE SCHWERELOSIGKEIT UND ELEGANZ. OPTIMIERTE UNTERKONSTRUKTION VERSCHAFFT DEM MASSIVEN TISCH SEINEN LEICHTEN CHARAKTER. DURCH NACH INNEN GERÜCKTE BEINE, KÖNNEN SOWOHL STÜHLE ALS AUCH BÄNKE FREI UM DEN TISCH GRUPPIERT WERDEN.

ERHÄLTICH IN ALLEN HOLZARTEN AUS VITAMIN DESIGN PROGRAMM IN STANDARDGRÖSSEN UND NACH MASS.


## TABLE LARGUS

ARTFUL DESIGN AND EXCELLENT WORKMANSHIP. THE REFINED EDGES AND ROUNDED CORNERS GIVES THE TABLE A LIGHTNESS AND ELEGANCE. THE OPTIMIZED FRAME GIVES THE SOLID TABLE A LIGHTWEIGHT CHARACTER. INWARDLY ANGLED LEGS ALLOWS CHAIRS OR BENCHES TO BE SLIDED FREELY UNDER THE TABLE. AVAILABLE WITH ALL WOOD TYPES FROM VITAMIN DESIGN COLLECTION IN STANDARD OR BESPOKE SIZES.

LIVING BUTTERFLY



## LIVING BUTTERFLY



### TISCH LIVING BUTTERFLY

EINE BEACHTLICHE GRÖSSE ERREICHT DER AUSZIEHTISCH MIT EINER ODER ZWEI AUCH EINZELN AUSKLAPPBAREN ERWEITERUNGSPLETTEN.

DIE TISCHBEINE BLEIBEN BEI DIESER VERWANDLUNG IMMER AN DEN AUSSENKANTEN UND VERÄNDERN SOMIT NICHTS AN DER ZEITLOSEN FORMGEBUNG DES AUSZIEHTISCHES.

GRUNDLÄNGE: 140\* | 150 | 160 | 180 | 200 | 220 | 240 | 260 | 280 | 300 CM

BREITE: 90 | 95 | 100 CM

VERLÄNGERUNGSMÖGLICHKEIT:

DURCH EINER ODER ZWEI INTEGRIERTEN AUSKLAPPPLATTEN ZUSÄTZLICH UM MAX. 117 CM \*NUR MIT EINER AUSKLAPPPLATTE AUF MAX. 100 CM ERHÄLTICH IN ALLEN HOLZARTEN AUS VITAMIN DESIGN PROGRAMM IN STANDARDGRÖSSEN UND NACH MASS.

### TABLE LIVING BUTTERFLY

THE TABLE LEGS ALWAYS REMAIN AT THE OUTER EDGES AND CONSEQUENTLY THEY DO NOT CHANGE ANYTHING OF THE TIMELESS FORMS OF THIS PULL-OUT TABLE.

BASIC LENGTH:

140\* | 150 | 160 | 180 | 200 | 220 | 240 | 260 | 280 | 300 CM

(55 1/8"\* | 59" | 63" | 70 7/8" | 78 3/4" | 86 5/8" | 94 1/2" | 102 3/8" | 110 1/4" | 118 1/8")

WIDTH:

90 | 95 | 100 CM (35 3/8" | 37 3/8" | 39 3/8")

EXTENSION WITH ONE OR TWO BUTTERFLY LEAVES IN ADDITION UP TO 117 CM (46 1/8")

\*ONLY WITH ONE BUTTERFLY LEAF UP TO 100 CM (39 3/8") AVAILABLE WITH ALL WOOD TYPES FROM VITAMIN DESIGN COLLECTION IN STANDARD OR BESPOKE SIZES.

LOCA



LOCA



GERMAN  
DESIGN  
AWARD  
SPECIAL  
2018



DESIGN  
AWARD  
2018



**TISCH LOCA**

EIN RAFFINIERTES PROFIL DER TISCHPLATTE KOMBINIERT MIT RUNDEN FÜSSEN. DIE ABGESCHRÄGTE KANTE SORGT FÜR EINEN FLIESSENDEN ÜBERGANG ZWISCHEN TISCHPLATTE UND FÜSSE.

MIT SEINEM ZEITGEMÄSSEN DESIGN VERLEIHT DER TISCH JEDEM WOHNRAUM EIN STILVOLLES AMBIENTE.

ERHÄLTlich IN ALLEN HOLZARTEN AUS VITAMIN DESIGN PROGRAMM IN STANDARDGRÖSSEN UND NACH MASS.

**TABLE LOCA**

AN INGENUOUS PROFILE OF THE TABLE TOP COMBINED WITH ROUND LEGS. THE SLANTED EDGE CREATES A FLOWING TRANSITION BETWEEN THE TABLE TOP AND THE LEGS. WITH ITS TIMELY DESIGN, THE TABLE PROVIDES A CLASSY AMBIENCE FOR EVERY LIVING ROOM.

AVAILABLE WITH ALL WOOD TYPES FROM VITAMIN DESIGN COLLECTION IN STANDARD OR BESPOKE SIZES.

LOTUS





LOTUS



GERMAN  
DESIGN  
AWARD  
SPECIAL  
2018

**TISCH LOTUS**

PURE ELEGANZ, REINHEIT UND ARCHITEKTONISCHE STÄRKE.

DER AUTHENTISCHE LOOK GIBT DEM TISCH LOTUS EINE STARKE AUSDRUCKSKRAFT - IDEAL FÜR MODERNE WOHNUMGEBUNGEN. DAS MARKANTE TISCHGESTELL IN Y-FORM UND DIE EXTRAORDINÄRE INVERTIERT SCHRÄGE TISCHPLATTE SIND KENNZEICHNENDE MERKMALE UND GEBEN DEM TISCH LEICHTIGKEIT MIT GLEICHZEITIGER ROBUSTHEIT MIT HOHEM WIEDERERKENNUNGSWERT.

COUCHTISCHE, HOCKER ERGÄNZEN DAS PROGRAMM LOTUS HERVORRAGEND.

ERHÄLTlich IN ALLEN HOLZARTEN AUS VITAMIN DESIGN PROGRAMM IN STANDARDGRÖSSEN UND NACH MASS.

**TABLE LOTUS**

PURE ELEGANCE, PURITY AND ARCHITECTURAL STRENGTH.

THE AUTHENTIC LOOK GIVES THE TABLE LOTUS A STRONG EXPRESSION - IDEAL FOR MODERN LIVING SPACES. THE PROMINENT FRAME AND THE EXTRAORDINARY SLOPING TABLE TOP ARE CHARACTERISTIC FEATURES, GIVING THE TABLE LIGHTNESS AT THE SAME TIME ROBUSTNESS WITH HIGH RECOGNITION VALUE.

COFFEE TABLES, STOOLS SUPPLEMENT THE LOTUS PROGRAM EXCELLENTLY.

AVAILABLE WITH ALL WOOD TYPES FROM VITAMIN DESIGN COLLECTION IN STANDARD OR BESPOKE SIZES.

LUNGO



# LUNGO



## TISCH LUNGO

DIE KLASSISCHE GESTALTUNG MIT KLARER LINIENFÜHRUNG PASST SICH HARMONISCH MIT ZEITLOS MODERNEM UND AUCH TRADITIONELLEM AMBIENTE EIN.

VERLÄNGERUNGSMÖGLICHKEIT: DURCH EINE ODER ZWEI INNENLIEGENDEN EINLEGEPLATTEN AUF MAX. 120 CM

GRUNDLÄNGE: 160 | 180 | 200 | 220 CM

BREITE: 90 | 95 | 100 CM

ERHÄLTlich IN ALLEN HOLZARTEN AUS VITAMIN DESIGN PROGRAMM IN STANDARDGRÖSSEN UND NACH MASS.

## TABLE LUNGO

CLASSIC STYLE COMBINED WITH TRADITIONAL DESIGN TO CREATE AN UPDATED LOOK FOR THIS LOVELY DINING TABLE.

BASIC LENGTH: 160 | 180 | 200 | 220 CM  
(63" | 70 7/8" | 78 3/4" | 86 5/8")

WIDTH: 90 | 95 | 100 CM  
(35 3/8" | 37 3/8" | 39 3/8")

EXTENSION POSSIBILITY WITH INSIDE LYING ONE OR TWO LEAVES IN ADDITION TO MAX. 120 CM (47 1/4") AVAILABLE WITH ALL WOOD TYPES FROM VITAMIN DESIGN COLLECTION IN STANDARD OR BESPOKE SIZES.

MARGO



MARGO



**TISCH MARGO**

DIE KLARHEIT GEPRÄGT VON DER LINIENFÜHRUNG DER KONSTRUKTIONSELEMENTE. DIE SCHLICHTE, MINIMALISTISCHE TISCHPLATTE VERVOLLSTÄNDIGT DEN GRAFISCHEN AUSDRUCK. ERHÄLTLICHT IN ALLEN HOLZARTEN AUS VITAMIN DESIGN PROGRAMM IN STANDARDGRÖSSEN UND NACH MASS.

**TABLE MARGO**

WELL-BALANCED BEARING STRUCTURE. AT FIRST GLANCE THE GRAPHIC QUALITY OF THE TABLE'S MODERN FORM APPEARS. THE STRUCTURAL ELEMENTS ARE DEFINED BY CLARITY OF LINE. THE CLEAR, MINIMALISTIC TABLE TOP COMPLETES THE GRAPHICAL EXPRESSION. AVAILABLE WITH ALL WOOD TYPES FROM VITAMIN DESIGN COLLECTION IN STANDARD OR BESPOKE SIZES.

MARGO ROUND



## MARGO ROUND



### TISCH MARGO ROUND

DIE DESIGN ELEMENTE DES TISCHES MARGO WURDEN WEITERENTWICKELT UND MIT EINER RUNDEN TISCHPLATTE AUS VOLLHOLZ ODER LINOLEUM VERVOLLSTÄNDIGT. DAS KANTENPROFIL ERFOLGT NACH INDIVIDUELLEM WUNSCH, GERADE ODER ABGESCHRÄGT. ERHÄLTlich IN ALLEN HOLZARTEN AUS VITAMIN DESIGN PROGRAMM IN STANDARDGRÖSSEN UND NACH MASS.

### TABLE MARGO ROUND

THE DESIGN ELEMENTS WERE REFINED AND COMPLETED WITH A ROUND TABLETOP. FREEDOM OF CHOICE IN COMBINING SOLID WOOD WITH LINOLEUM AS WELL AS A STRAIGHT OR CHAMFERED EDGE. THE INTERPLAY BETWEEN THE STRAIGHT LINES OF THE FRAME AND THE ROUND APPEAL OF THE TABLE TOP TURNS THE TABLE INTO SOMETHING SPECIAL. AVAILABLE WITH ALL WOOD TYPES FROM VITAMIN DESIGN COLLECTION IN STANDARD OR BESPOKE SIZES.

MARGO SQUARE





# MARGO SQUARE



reddot award 2019  
winner



## TISCH MARGO SQUARE

DESIGN-LOOK FÜR MODERNES WOHNEN. DIE DESIGN ELEMENTE WURDEN DURCH DIE KLARE LINIENFÜHRUNG WEITERENTWICKELT UND MIT EINER QUADRATISCHEN TISCHPLATTE AUS VOLLHOLZ ODER LINOLEUM OPTIMIERT. DAS KANTENPROFIL ERFOLGT NACH INDIVIDUELLEM WUNSCH, GERADE ODER ABGESCHRÄGT. ERHÄLTlich IN ALLEN HOLZARTEN AUS VITAMIN DESIGN PROGRAMM IN STANDARDGRÖSSEN UND NACH MASS.

## TABLE MARGO SQUARE

DESIGN-LOOK FOR MODERN LIVING. THE DESIGN ELEMENTS ARE REFINED WITH A CLARITY OF LINE AND A SQUARED TABLETOP MADE OF SOLID WOOD OR LINOLEUM. THE EDGE PROFILE CAN BE CHOSEN BETWEEN STRAIGHT OR SLANTED EDGE. WHETHER SUBTLE OR PROMINENT DESIGN, COMPLETING THE GRAPHICAL EXPRESSION. AVAILABLE WITH ALL WOOD TYPES FROM VITAMIN DESIGN COLLECTION IN STANDARD OR BESPOKE SIZES.

MENA



MENA



**MENA TISCH, BANK, COUCHTISCH, NACHTTISCH**

DAS MODELL MENA BESTICHT DURCH SEINE KLASSISCHE FORM UND PASST ZU ALLEN EINRICHTUNGSSTILEN. KLARE FORMEN SIND ANGESAGT UND LASSEN SICH GUT KOMBINIEREN. ERHÄLTlich IN ALLEN HOLZARTEN AUS VITAMIN DESIGN PROGRAMM IN STANDARDGRÖSSEN UND NACH MASS.

**MENA TABLE, BENCH, COFFEE & SIDE TABLE**

THE MODEL MENA DISTINGUISHES WITH A CLASIC FORM THAT FITS EVERY FURNISHMENT. THE STRUCTURAL ELEMENTS ARE DEFINED BY A CLARITY OF LINES. THE CLEAR, MINIMALISTIC TABLE TOP COMPLETES THE GRAPHICAL EXPRESSION. AVAILABLE WITH ALL WOOD TYPES FROM VITAMIN DESIGN COLLECTION IN STANDARD OR BESPOKE SIZES.

MENA



MENA



**MENA COUCHTISCH, NACHTTISCH**

DAS ERWEITERTE MODELL MENA BIETET SEHR INDIVIDUELLE LÖSUNGEN FÜR DIE KÜNSTLERISCHE GESTALTUNG DER WOHN- ODER SCHLAFRÄUME. DIE WOHN- ODER SCHLAFRÄUME WERDEN NEU GENUTZT. DIESE KLEINE MÖBEL BIETEN VIEL FUNKTIONALITÄT UND FREIRAUM. DIE SCHUBLADEN SCHAFFEN STAU- RAUM IN GREIFBARER NÄHE. ERHÄLT- LICHT IN ALLEN HOLZARTEN AUS VITAMIN DESIGN PROGRAMM IN STANDARDGRÖSSEN UND NACH MASS.

**MENA COFFEE & SIDE TABLE**

THE EXPANDED MODELL MENA OFFERS INDIVIDUAL SOLUTIONS TO A ARTISTIC DESIGN OF ROOMS. THE LIVING OR SLEEPING ROOMS ARE ENHANCED BY THIS SMALL FURNITURE ALLOWING FUNCTIONALITY AND FREE SPACE. THE DRAWERS CREATE STORAGE WITHIN ARM'S REACH. AVAILABLE WITH ALL WOOD TYPES FROM VITAMIN DESIGN COLLECTION IN STANDARD OR BESPOKE SIZES.

NOJUS



## NOJUS



### TISCH NOJUS

NOJUS IST DER TRAUMTISCH FÜR ALLE MINIMALISTEN. SEIN MODERNES GESTELL AUS GEBÜRSTETEM EDELSTAHL TRÄGT EINE MASSIVE HOLZPLATTE, DIE MIT DEM RAHMEN BÜNDIG ABSCHLIESST. ERHÄLTICH IN ALLEN HOLZARTEN AUS VITAMIN DESIGN PROGRAMM IN STANDARDGRÖSSEN UND NACH MASS.

### TABLE NOJUS

NOJUS IS THE DREAM TABLE FOR ALL MINIMALISTS. HIS MODERN RACK FROM BRUSHED STAINLESS STEEL CARRIES A SOLID WOODEN TOP WHICH RUNS FLUSH WITH THE FRAME. AVAILABLE WITH ALL WOOD TYPES FROM VITAMIN DESIGN COLLECTION IN STANDARD OR BESPOKE SIZES.

PALI





# PALI



## **BARHOCKER PALI**

EIN GEOMETRISCHES KUNSTWERK AUS MASSIVHOLZ. EIN BARHOCKER MIT ZURÜCKHALTENDER UND KLARER FORM.

FÜR EINEN BEQUEMEN SITZKOMFORT IST DER BARHOCKER AUCH MIT EINER RÜCKENLEHNE AUSGESTATTET. DIE FÜSSE KÖNNEN BEQUEM ABGESTELLT WERDEN.

ERHÄLTlich IN ALLEN HOLZARTEN AUS VITAMIN DESIGN PROGRAMM IN STANDARDGRÖSSEN UND NACH MASS.

## **BAR STOOL PALI**

A GEOMETRIC PIECE OF ART MADE FROM SOLID WOOD. A BARSTOOL IN MODEST AND CLEAR STYLE. FOR CONVENIENT SEATING COMFORT, THE BARSTOOL HAS A BACKREST AND A PLACE TO PROP UP YOUR FEET.

AVAILABLE WITH ALL WOOD TYPES FROM VITAMIN DESIGN COLLECTION IN STANDARD OR BESPOKE SIZES.

PAPILIO



PAPILIO



GERMAN  
DESIGN  
AWARD  
SPECIAL  
2017



DESIGN  
AWARD  
2017



INNOVATIVE  
INTERIOR

winner

**TISCH PAPILIO**

EIN ABSOLUTES UNIKAT!  
DIE TISCHPLATTE BESTEHT AUS ZWEI, DURCH EINE SCHMALE SPALTE GETRENNTEN UND GESPIEGELTEN STAMMBRETTERN. DIESE SPIEGELN DIE NATÜRLICHE MASERUNG DES BAUMES WIEDER UND LASSEN SEINE JAHRESRINGE UND STRUKTUREN ERKENNEN.  
DIE SYNTHESE MIT DEN FRAGILEN, SCHRÄG GESTELLTEN BEINEN VERLEIHT DEM TISCH EIN EXKLUSIVES, MODERNES AUSSEHEN.  
ERHÄLTlich IN ASTEICHE IN STANDARDGRÖSSEN UND NACH MASS.

**TABLE PAPILIO**

TREE TRUNK TABLE FROM TWO MIRRORED BOARDS WITH A NARROW GAP IN BETWEEN. THESE REFLECT THE NATURAL GRAIN OF THE TREE AND EXPOSE ITS ANNUAL RINGS AND STRUCTURES.  
THE SYNTHESIS WITH THE FRAGILE, SLANTING LEGS GIVES AN EXCLUSIVE, MODERN LOOK OF THE TABLE.  
AVAILABLE IN KNOTTY OAK IN STANDARD OR BESPOKE SIZES.

PAPILIO *SIMPLE*



**TISCH PAPILIO SIMPLE**

DIE TISCHPLATTE BESTEHT AUS ZWEI LEBHAFTEN, NICHT GESPIEGELTEN STAMMBRETTERN OHNE VERLEIMUNG. DIE BAUMSTAMM OPTIK MIT BEWUSSTEN TROCKNUNGSRISSEN MACHT DEN TISCH ZU EINEM UNIKAT. DAZU PASSENDER SITZBANK MIT LEICHT SCHRÄG IN DIE MITTE ABFALLENDE SITZMULDE. ERHÄLTICH IN ASTEICHE IN STANDARDGRÖSSEN UND NACH MASS.

**TABLE PAPILIO SIMPLE**

THE TABLETOP CONSISTS OF TWO VIVID, NOT MIRRORING TRUNK BOARDS WITHOUT GLUING. THE TREE TRUNK OPTICS WITH CONSCIOUS DRYING CRACKS MAKES THIS TABLE TO A UNIQUE PIECE. THE MATCHING BENCH WITH SLIGHTLY TILTED BOARDS TO THE MIDDLE ROUNDS UP THE DESIGN AND MAKES LONG SITTING COMFORTABLE. AVAILABLE WITH ALL WOOD TYPES FROM VITAMIN DESIGN COLLECTION IN STANDARD OR BESPOKE SIZES.

## PAPILIO *BASIC*



### **TISCH PAPILIO BASIC**

TISCHPLATTE VERLEIMT AUS DURCHGEHENDEN LAMELLEN. DAZU PASSENDER SITZBANK MIT LEICHT SCHRÄG IN DIE MITTE ABFALLENDE SITZMULDE.

ERHÄLTlich IN ALLEN HOLZARTEN AUS VITAMIN DESIGN PROGRAMM IN STANDARDGRÖSSEN UND NACH MASS.

### **TABLE PAPILIO BASIC**

THE SOLID WOOD TOP MADE FROM GLUED BOARDS.

FOR SITTING COMFORT ON THE BENCH, TOP TAPERS TOWARD THE MIDDLE. AVAILABLE IN KNOTTY OAK IN STANDARD OR BESPOKE SIZES.

## RHOMBI



### **COUCHTISCHE RHOMBI SQUARE**

DIE TISCHPLATTE AUS LINOLEUM IST EIN BE-LIEBTES GESTALTERISCHES ELEMENT. DIE FRI-SCHEN FARBEN VERLEIHEN LINOLEUM EINE AT-TRAKTIVE OPTIK. DIE OBERFLÄCHE HAT EINE ANGENEHME HAPTİK. RHOMBENFÖRMIGE HOLZ-BEINE IN PFIFFIGER SCHRÄGSTELLUNG VERVOLL-STÄNDIGEN DEN INDIVIDUELLEN AUSDRUCK. AUCH KOMPLETT IN ALLEN VOLLHOLZ ARTEN AUS VITAMIN DESIGN PROGRAMM IN STANDARDGRÖS-SEN UND NACH MASS ERHÄLTlich.

### **COFFEE TABLE RHOMBI SQUARE**

THE TABLETOP MADE OF LINOLEUM IS A BELOV-ED ARTISTIC ELEMENT. THE VIBRANT COLOURS GIVES LINOLEUM AN ATTRACTIVE LOOK AND A VERY PLEASANT FEEL. COMBINED WITH THE TILT-ED RHOMBIC LEGS THE INDIVIDUAL EXPRESSION IS COMPLETE. ALSO AVAILABLE COMPLETELY IN SOLID WOOD WITH ALL WOOD TYPES FROM VITAMIN DESIGN COLLECTION IN STANDARD OR BESPOKE SIZES.

# RHOMBI



## TISCH RHOMBI

EIN MASSIVHOLZTISCH IN RHOMBENFORM. DAS KRAFTVOLLE MÖBEL RHOMBI ÜBERRASCHT MIT EINEM TOLLEN TRICK. DENN SOWOHL DIE MASSIVE TISCHPLATTE ALS AUCH DIE VIER SCHRÄG GESTELLTEN FÜSSE HABEN EINE INTERESSANTE RHOMBENFORM, DIE DEM TISCH SPANNUNG UND ORIGINALITÄT VERLEIHT. DASS SICH DIE PLATTE NICHT NUR IN DER MITTE VERBREITERT, SONDERN SICH AUCH NACH UNTEN HIN VERJÜNGT, GIBT IHR LEICHTIGKEIT UND RAFFINESSE. ERHÄLTlich IN ALLEN HOLZARTEN AUS VITAMIN DESIGN PROGRAMM IN STANDARDGRÖSSEN UND NACH MASS.

## TABLE RHOMBI

SOLID WOOD TABLE IN RHOMBIC FORM. THE STRONG RHOMBI FURNITURE ASTONISHES WITH A GREAT TRICK. AS BOTH THE MASSIVE TABLE TOP AS WELL AS THE FOUR TILTED FEET HAVE AN INTERESTING RHOMBIC FORM WHICH GIVES THE TABLE EXCITEMENT AND ORIGINALITY. THE FACT THAT THE TABLE TOP DOESN'T JUST WIDEN IN THE MIDDLE BUT ALSO TAPERS TOWARDS THE BOTTOM GIVES IT LIGHTNESS AND REFINEMENT. AVAILABLE WITH ALL WOOD TYPES FROM VITAMIN DESIGN COLLECTION IN STANDARD SIZES.

RHOMBI *BUTTERFLY*





## RHOMBI *BUTTERFLY*



### **TISCH RHOMBI BUTTERFLY**

LEICHTGÄNGIGER SYNCHRONAUSZUG MIT AUSKLAPPBARER ERWEITERUNGSPLATTE. DIE ANGEFASTE, NACH UNTEN VERJÜNGTE TISCHPLATTE KOMBINIERT MIT VIER SCHRÄG GESTELLTEN RECHTECKIGEN LÄNGLICHEN BEINEN VERLEIHT DEM TISCH EINE ORIGINELLE UND AUFREGENDE NOTE.

DURCH DIE INNEN LIEGENDE AUSKLAPPPLATTE UND DIE EINHÄNDIG BEDIENBARE TECHNIK, KANN DER TISCH EINE MAXIMALE LÄNGE VON 320 CM ERREICHEN. DIE TISCHPLATTE VERSCHIEBT SICH IN BEIDE SEITEN BEI DER DAS DESIGN DES TISCHES GEWAHRT BLEIBT. DIE BEINFREIHEIT IST IN JEDER POSITION GARANTIERTE.

GRUNDLÄNGE: 160 | 180 | 200 | 220 CM

BREITE: 90 | 95 | 100 CM

VERLÄNGERUNGSMÖGLICHKEIT:

DURCH EINE INTEGRIERTE BUTTERFLY AUSKLAPPPLATTE ZUSÄTZLICH UM 100 CM

ERHÄLTLICH IN ALLEN HOLZARTEN AUS VITAMIN DESIGN PROGRAMM IN STANDARDGRÖSSEN.

### **TABLE RHOMBI BUTTERFLY**

MOVING TABLE TOP WITH SYNCHRONIZED FOLDING BUTTERFLY LEAF HIDDEN INSIDE. THE SOLID TABLE TOP SLIGHTLY TAPERED TOWARDS THE BOTTOM IN COMBINATION WITH TILTED RHOMBIC LEGS GIVES THE TABLE EXCITEMENT AND ORIGINALITY. THE ONE-HANDED OPERATION TECHNOLOGY LET'S YOU REACH A MAXIMUM LENGTH OF 320 CM.

THE TABLE TOP EXTENDS ON BOTH SIDES AND THE POSITION OF LEGS ALWAYS REMAINS UNCHANGED. SPACIOUS LEGROOM IS ENSURED IN EVERY POSITION.

BASIC LENGTH: 160 | 180 | 200 | 220 CM  
(63" | 70 7/8" | 78 3/4" | 86 5/8")

WIDTH: 90 | 95 | 100 CM  
(35 3/8" | 37 3/8" | 39 3/8")

EXTENDABLE IN ADDITION UP TO 100 CM

(39 3/8") WITH ONE FOLDING BUTTERFLY LEAF HIDDEN IN THE TABLE.

AVAILABLE WITH ALL WOOD TYPES FROM VITAMIN DESIGN COLLECTION IN STANDARD SIZES.

RHOMBI ROUND



**COUCHTISCHE RHOMBI ROUND**

ANGEFASTE TISCHPLATTE AUS HOLZ ODER LINO-  
LEUM NACH INDIVIDUELLEN VORGABEN.  
ANGESCHRÄGTE RHOMBENFÖRMIGE HOLZBEINE  
IN PFIFFIGER SCHRÄGSTELLUNG.

**COFFEE TABLES RHOMBI ROUND**

TABLE TOP WITH BEVELLED EDGES MADE OF WOOD  
OR LINOLEUM ACCORDING TO INDIVIDUAL REQUIRE-  
MENTS. THE LEGS IN INTERESTING RHOMBIC FORM  
AND SMART TILT ANGLE.

## RHOMBI ROUND



### TISCH RHOMBI ROUND

ANGEFASTE TISCHPLATTE AUS HOLZ ODER LINOLEUM NACH INDIVIDUELLEN VORGABEN AUS VERSCHIEDENEN NATURHÖLZERN UND FARBIGEN LINOLEUMPLATTEN.

DANK NEUER TECHNOLOGISCHER MÖGLICHKEITEN, HOCHWERTIGES FINISH UND DIE DESIGNMÄSSIG ÄSTHETISCHE LÖSUNG MIT LINOLEUM AUCH AN DER KANTE.

ANGESCHRÄGTE RHOMBENFÖRMIGE HOLZBEINE IN PFIFFIGER SCHRÄGSTELLUNG.

ERHÄLTlich IN ALLEN HOLZARTEN AUS VITAMIN DESIGN PROGRAMM IN STANDARDGRÖSSEN UND NACH MASS.



### TABLE RHOMBI ROUND

TABLE TOP WITH BEVELLED EDGES MADE OF WOOD OR LINOLEUM ACCORDING TO INDIVIDUAL REQUIREMENTS.

NOW HIGH QUALITY LINOLEUM FINISH CAN BE APPLIED NOT ONLY ON THE TOP SURFACE, BUT ALSO ON THE EDGES. NEW TECHNOLOGICAL POSSIBILITIES LET TO ENHANCE AESTHETICS AND DESIGN OF THE PRODUCT.

TABLE WITH THE LEGS IN INTERESTING RHOMBIC FORM AND SMART TILT ANGLE.

AVAILABLE WITH ALL WOOD TYPES FROM VITAMIN DESIGN COLLECTION IN STANDARD OR BESPOKE SIZES.

RUBI



# RUBI



## TISCH RUBI

EIN DIAMANT AUS HOLZ. DIE SUBTILEN KANTEN IM DIAMANTSCHNITT HABEN EINEN BESONDEREN REIZ. DIE ZARGENLOSE KONSTRUKTION GIBT DEM TISCH EINE BESONDERE LEICHTIGKEIT IM KONTRAST ZU DEN KRÄFTIGEN FÜSSEN, DIE EINEN STABILEN AUSDRUCK VERLEIHEN. ERHÄLTlich IN ALLEN HOLZARTEN AUS VITAMIN DESIGN PROGRAMM IN STANDARDGRÖSSEN UND NACH MASS.

## TABLE RUBI

A DIAMOND OF WOOD. THE SUBTLE EDGES IN A DIAMOND CUT CONFERS A SPECIAL EXCITEMENT. THE FRAMELESS CONSTRUCTION GIVES LIGHTNESS, CONTRASTING THE STURDINESS OF THE STRONG LEGS. AVAILABLE WITH ALL WOOD TYPES FROM VITAMIN DESIGN COLLECTION IN STANDARD OR BESPOKE SIZES.

SAGA



SAGA



**TISCH SAGA**

EINFACH, STABIL, ORIGINELL UND ELEGANT. DIE REDUZIERTEN FORMEN DES TISCHMODELLS SAGA STELLEN SEINE LEBENDIGE MASERUNG IN DEN VORDERGRUND. IN MASSIVER ASTEICHE ZEIGT DER TISCH SAGA EINE BESONDERS REIZVOLLE OPTIK. ERHÄLTlich IN ALLEN HOLZARTEN AUS VITAMIN DESIGN PROGRAMM IN STANDARDGRÖSSEN UND NACH MASS.

**TABLE SAGA**

SIMPLY, SOLIDLY, ORIGINALLY AND ELEGANTLY. THE TWO LEGS ARE CONNECTED BY MEANS OF A BOARD THAT RUNS CENTRALLY, LEAVING AMPLE LEGROOM. AVAILABLE WITH ALL WOOD TYPES FROM VITAMIN DESIGN COLLECTION IN STANDARD OR BESPOKE SIZES.

SENA





SENA




**BANK SENA**

DIE KLARE FORMENSPRACHE DER MINIMALISTISCHEN BANK MIT ODER OHNE EINER GERADLIGNEN RÜCKENLEHNE. KOMBINIERBAR MIT DEM TISCH FACHWERK UND DAZU PASSENDEN LEDERKISSEN.  
ERHÄLTlich IN ALLEN HOLZARTEN AUS VITAMIN DESIGN PROGRAMM IN STANDARDGRÖSSEN UND NACH MASS.

**BENCH SENA**

THE CLEAR AND STRAIGHT FORM LANGUAGE OF THE MINIMALISTIC BENCH COMES WITH OR WITHOUT A BACK REST. PERFECTLY COMBINABLE WITH THE TABLE FACHWERK AND MATCHING LEATHER CUSHIONS.  
AVAILABLE WITH ALL WOOD TYPES FROM VITAMIN DESIGN COLLECTION IN STANDARD OR BESPOKE SIZES.

SLIM BUTTERFLY



SLIM BUTTERFLY



**TISCH SLIM BUTTERFLY**

TISCH SLIM MACHT IN JEDER UMGEBUNG EINE GUTE FIGUR. DIE QUER ANGEORDNETEN HOLZ-LAMELLEN, DIE ALUMINIUM ZARGE UND DIE FEIN ABGESCHRÄGTE KANTE GEBEN DEM MODELL ETWAS EIGENSTÄNDIGES UND VERLEIHEN DEM TISCH GLEICHZEITIG LEICHTIGKEIT.

GRUNDLÄNGE: 160 | 180 | 200 | 220 CM

BREITE: 90 | 95 | 100 CM

VERLÄNGERUNGSMÖGLICHKEIT:

DURCH EINE INTEGRIERTE AUSKLAPPPLATTE VERLÄNGERBAR AUF MAX. 117 CM

ERHÄLTlich IN ALLEN HOLZARTEN AUS VITAMIN DESIGN PROGRAMM IN STANDARDGRÖSSEN UND NACH MASS.

**TABLE SLIM BUTTERFLY**

THE CROSS WOOD GRAIN LAMELLAS, THE ALUMINIUM FRAME AND THE FINELY CHAMFERED EDGE ALL MAKE THIS MODEL A CHARACTER AND AT THE SAME TIME LEND LIGHTNESS TO IT. EXTENDABLE IN ADDITION UP TO 117 CM (46 1/8") WITH ONE FOLDING BUTTERFLY LEAF HIDDEN IN THE TABLE. THE LEGS STAY ALWAYS ON THE OUTER EDGES.

BASIC LENGTH: 160 | 180 | 200 | 220 CM

(63" | 70 7/8" | 78 3/4" | 86 5/8")

WIDTH: 90 | 95 | 100 CM

(35 3/8" | 37 3/8" | 39 3/8")

AVAILABLE WITH ALL WOOD TYPES FROM VITAMIN DESIGN COLLECTION IN STANDARD OR BESPOKE SIZES.

STEP



STEP



**BARHOCKER STEP**

DER BARHOCKER STEP DER ETWAS ANDERER ART, IST EIN GEOMETRISCHES KUNSTWERK IN MASSIVHOLZ. DIE UNTERSCHIEDLICHEN STUFEN DIENEN ALS ENTSPANNTE ABLAGE UNTERSCHIEDLICH LANGER BEINE. ERHÄLTlich IN ALLEN HOLZARTEN AUS VITAMIN DESIGN PROGRAMM IN STANDARDGRÖSSEN UND NACH MASS.


**BAR STOOL STEP**

THE LITTLE BIT DIFFERENT BAR STOOL STEP IS A GEOMETRICAL PIECE OF ART IN SOLID WOOD. THE DIFFERENT STEPS SERVE AS A RELAXED FOOTREST FOR DIFFERENTLY LONG LEGS. AVAILABLE WITH ALL WOOD TYPES FROM VITAMIN DESIGN COLLECTION IN STANDARD OR BESPOKE SIZES.

STILUS



# STILUS



## TISCH STILUS

SEIN NAME IST DAS LATEINISCHE WORT FÜR EIN ANTIKES SCHREIBGERÄT. UND TATSÄCHLICH: WIE EINE SAMMLUNG VON STIFTEN HALTEN DIE VIELEN SCHLANKEN FÜSSE DIE FORMSCHÖNE, STABILE TISCHPLATTE. SO MANCH EINER MAG BEIM ANBLICK DIESES WITZIGEN MÖBELS SOGAR AN EINEN TAUSENDFÜSSLER DENKEN. FÜR ALLE MENSCHEN MIT SINN FÜR HUMOR UND LIEBE ZU AUSGEFALLENEM DESIGN IST DIESER TISCH EIN TOLLER TYP, DER EINFACH SPASS MACHT. ER IST LEICHTFÜSSIG UND DENNOCH GANZ BODENSTÄNDIG.

ERHÄLTlich IN ALLEN HOLZARTEN AUS VITAMIN DESIGN PROGRAMM IN STANDARDGRÖSSEN UND NACH MASS.

## TABLE STILUS

ITS NAME IS THE LATIN WORD FOR AN ANTIQUE WRITING UTENSIL. AND REALLY: LIKE A COLLECTION OF PENCILS, MANY SLENDER FEET HOLD THE BEAUTIFULLY DESIGNED, STABLE TABLE TOP. AT THE FIRST SIGHT OF THIS ELEGANT PIECE OF FURNITURE, MANY MAY THINK IT RESEMBLES A FIGURE OF A CENTIPEDE. FOR PEOPLE WITH A SENSE OF HUMOUR AND LOVE FOR UNUSUAL DESIGN, THIS TABLE OF GREAT APPEARANCE IS SIMPLY FUN. ITS LIGHTFOOTED AND STILL QUITE DOWN-TO-EARTH.

AVAILABLE WITH ALL WOOD TYPES FROM VITAMIN DESIGN COLLECTION IN STANDARD OR BESPOKE SIZES.

TANTUM





# TANTUM



## **BARHOCKER TANTUM**

ELEGANTES SITZEN. DIE SCHLANKE FORM DER VIER LEICHT NACH AUSSEN GESTELLTEN BEINE SORGT FÜR STABILITÄT GEPAART MIT EINEM KOMFORTABLEM SITZGEFÜHL.

DIE STUFEN IN VERSCHIEDENER HÖHE BIETEN EIN FLEXIBLES UND ELEGANTES SITZEN. EIN STILLVOLLER BARHOCKER DER DEN RAUM AUFWERTET.

ERHÄLTICH IN ALLEN HOLZARTEN AUS VITAMIN DESIGN PROGRAMM.

## **BAR STOOL TANTUM**

ELEGANT SITTING. THE SLENDER SHAPE OF THE FOUR SLIGHTLY TILTED LEGS PROVIDE STABILITY COMBINED WITH A COMFORTABLE SEATING EXPERIENCE. THE STEPS IN DIFFERENT LEVELS PRESENT A FLEXIBLE AND ELEGANT SEATING. A CLASSY BARSTOOL THAT ENHANCES EVERY ROOM. AVAILABLE WITH ALL WOOD TYPES FROM VITAMIN DESIGN COLLECTION.

# TAURUS




## TISCH & HOCKER TAURUS

MODELL TAURUS IM BAUHAUSSTIL MIT SICHTBAREN FÜSSEN.  
DAS FORMSCHÖNE MODELL BESTICHT MIT GERADLINIGKEIT UND GROSSEM MATERIALEINSATZ.  
VERLÄNGERUNGSMÖGLICHKEIT: DURCH EINE ODER ZWEI ANSTECKPLATTEN VERÄNDERBAR AUF MAX. 100 CM.  
DAZU PASSENDE SITZBÄNKE, HOCKER, COUCHTISCHE VORHANDEN.  
ERHÄLTlich IN ALLEN HOLZARTEN AUS VITAMIN DESIGN PROGRAMM IN STANDARDGRÖSSEN UND NACH MASS.

## TABLE & STOOL TAURUS

WITH OPEN BOTTOM LEGS. THEY GIVE THE TABLE THE CHARACTER OF A PIECE OF FURNITURE IN BAUHAUS STYLE.  
THE NICELY SHAPED MODEL WITH SOLID MATERIAL AND TIMELESSNESS.  
EXTENSION POSSIBILITY: WITH ONE OR TWO ATTACHABLE EXTENSION LEAVES AT TABLE ENDS IN ADDITION TO MAX. 100 CM (39 3/8")  
AVAILABLE WITH ALL WOOD TYPES FROM VITAMIN DESIGN COLLECTION IN STANDARD OR BESPOKE SIZES.

## TAURUS *BUTTERFLY*



### **TISCH TAURUS BUTTERFLY**

DIE MASSIVEN DURCHSTOSSENEN BEINE CHARAKTERISIEREN DEN TISCH IM BAUHAUS STIL. VERLÄNGERBAR MIT EINEM INTELLIGENTEN BUTTERFLY AUSZUGSSYSTEM.

GRUNDLÄNGE:

140\* | 160 | 180 | 200 | 220 | 240 | 260 | 280 | 300 CM

BREITE: 90 | 95 | 100 CM

VERLÄNGERUNGSMÖGLICHKEIT: DURCH EINE INTEGRIERTE AUSKLAPPPLATTE VERLÄNGERBAR AUF 100 CM

\*NUR MIT EINER AUSKLAPPPLATTE AUF MAX. 80 CM ERHÄLTlich IN ALLEN HOLZARTEN AUS VITAMIN DESIGN PROGRAMM IN STANDARDGRÖSSEN UND NACH MASS.

### **TABLE TAURUS BUTTERFLY**

"OPEN BOTTOM LEGS CHARACTERIZES THE BAUHAUS STYLE TABLE. EXTENDABLE WITH AN INTELLIGENT BUTTERFLY LEAF SYSTEM.

BASIC LENGTH: 140\* | 150 | 160 | 180 | 200 | 220 | 240 | 260 | 280 | 300 CM

(55 1/8"\* | 59" | 63" | 70 7/8" | 78 3/4" |

86 5/8" | 94 1/2" | 102 3/8" | 110 1/4" | 118 1/8")

WIDTH: 90 | 95 | 100 CM (35 3/8" | 37 3/8" | 39 3/8")

EXTENSION WITH ONE BUTTERFLY LEAF IN ADDITION UP TO 100 CM (39 3/8")

\*ONLY WITH ONE BUTTERFLY LEAF UP TO 80 CM (31 1/2") AVAILABLE WITH ALL WOOD TYPES FROM VITAMIN DESIGN COLLECTION IN STANDARD OR BESPOKE SIZES."

TUBER



## TUBER



### **SCHEMEL TUBER**

FRÜHER EIN MELKSHEMEL, HEUTE EIN STILVOLLER, NOSTALGISCHER SITZHOCKER. DER AUSGEPRÄGTE MULDENSITZ SORGT FÜR EIN BEQUEMES, ENTSPANNTES SITZEN. SCHEMEL TUBER IST EIN PRAKTISCHER, ERGONOMISCHER UND ÄSTHETISCHER BEGLEITER FÜR DEN ALLTAG. ERHÄLTlich IN ALLEN HOLZARTEN AUS VITAMIN DESIGN PROGRAMM


### **STOOL TUBER**

IN THE PAST A MILK STOOL, TODAY A STYLISH, NOSTALGIC STOOL FOR THE LIVING ROOM. THE DISTINCT CONTOURED SEAT PROVIDES COMFORTABLE AND RELAXED SITTING. STOOL TUBER IS A PRACTICAL, ERGONOMICAL AND AESTHETIC STOOL FOR YOUR EVERYDAY LIFE. AVAILABLE WITH ALL WOOD TYPES FROM VITAMIN DESIGN COLLECTION

UNA



UNA



**TISCH, BANK & HOCKER UNA**

AUTHENTISCHE HANDWERKSKUNST. DIE SMARTE PFIFFIGE VERBINDUNG DER BEINE MIT DEM TISCHGESTELL DIENT ALS MARKANTES DESIGNELEMENT. ZUSAMMEN MIT EINER ERGONOMISCHEN TISCHPLATTENFORM MACHT ES DEN TISCH BESONDERS INTERESSANT UND EXKLUSIV. DIE HOCKERBANK MACHT ÜBERALL EINE GUTE FIGUR ALS PRAKTISCHES ACCESSOIRE ZU HAUSE. MAL IN DER KÜCHE MAL IN DER GARDEROBE, DURCH DIE GRIFFÖFFNUNG LÄSST SICH DER HOCKER EINFACH UND SCHNELL TRANSPORTIEREN. EIN FUNKTIONALES MÖBEL MIT VIEL CHARME. ERHÄLTlich IN ALLEN HOLZARTEN AUS VITAMIN DESIGN PROGRAMM IN STANDARDGRÖSSEN UND NACH MASS.

**TABLE, BENCH & STOOL UNA**

AUTHENTIC CRAFTSMANSHIP. THE CANNY JOINT OF THE LEGS WITH THE TABLE FRAME SERVES AS A STRIKING FEATURE. ADDING THE ERGONOMIC TABLE TOP SHAPE CREATING A TABLE DISTINCTIVELY INTERESTING. THE STOOL-BENCH MAKES EVERYWHERE A GREAT IMPRESSION AS A PRACTICAL ACCESSORY AT HOME. SOMETIMES IN THE KITCHEN SOMETIMES IN THE WARDROBE WITH THE GRIP OPENING THE STOOL CAN BE CARRIED QUICKLY AND EASILY. A FUNCTIONAL FURNITURE WITH CHARM. AVAILABLE WITH ALL WOOD TYPES FROM VITAMIN DESIGN COLLECTION IN STANDARD OR BESPOKE SIZES.

VARIUS *BUTTERFLY*





## VARIUS BUTTERFLY



### TISCH VARIUS BUTTERFLY

LEICHT ZU HANDHABENDES AUSZUGSSYSTEM MIT EINER AUSKLAPPBAREN LINOLEUM ERWEITERUNGSPLETTE ODER GANZE LINOLEUM TISCHPLATTE.

GRUNDLÄNGE: 160 | 180 | 200 | 220 | 240 CM

BREITE: 90 | 95 | 100 CM

VERLÄNGERUNGSMÖGLICHKEIT: DURCH EINE INTEGRIERTE AUSKLAPPPLATTE VERLÄNGERBAR UM 100 CM

AUCH IN VOLLHOLZ ALS FESTE GRÖSSE ODER MIT AUSZUGSSYSTEM VORHANDEN. DIE BEINFORM IN UNTERSCHIEDLICHER STILRICHTUNGEN KOMBINIERBAR.

ERHÄLTlich IN ALLEN HOLZARTEN AUS VITAMIN DESIGN PROGRAMM IN STANDARDGRÖSSEN UND NACH MASS.

### TABLE VARIUS BUTTERFLY

CLEAR DESIGN AND EASY TO HANDLE MECHANISM WITH ONE FOLDING LINOLEUM BUTTERFLY LEAF HIDDEN IN THE TABLE. THE LEGS STAY ALWAYS ON THE OUTER EDGES.

AVAILABLE ONLY WITH LINOLEUM BUTTERFLY LEAF, OR WHOLE LINOLEUM TOP. DIFFERENT SHAPES OF THE LEGS.

BASIC LENGTH: 160 | 180 | 200 | 220 | 240 | CM (63" | 70 7/8" | 78 3/4" | 86 5/8" | 94 1/2")

WIDTH: 90 | 95 | 100 CM (35 3/8" | 37 3/8" | 39 3/8")

EXTENSION WITH ONE BUTTERFLY LEAF IN ADDITION UP TO 100 CM (39 3/8")

\*ONLY WITH ONE BUTTERFLY LEAF UP TO 100 CM (39 3/8") AVAILABLE WITH ALL WOOD TYPES FROM VITAMIN DESIGN COLLECTION IN STANDARD OR BESPOKE SIZES.

VERSO BUTTERFLY



VERSO *BUTTERFLY*



**TISCH VERSO BUTTERFLY**

KLARE FORM MIT ELEGANTER RAFFINESSE. RECHTECKIGE ABER LEICHT ABGERUNDETE TISCHPLATTE UND FÜSSE LASSEN DEN TISCH HOCHWERTIG UND ELEGANT ERSCHEINEN. DIE BEEINDRUCKENDE FUNKTIONALITÄT DES LEICHTWIRKENDEN TISCHES BEEINTRÄCHTIGT DABEI NICHT DAS MODERNE DESIGN DES MÖBELSTÜCKES.

GRUNDLÄNGE: 140\* | 150 | 160 | 180 | 200 | 220 | 240 | 260 | 280 | 300 CM

BREITE: 90 | 95 | 100 CM

BUTTERFLY AUSZUGSYSTEM: DURCH EINE ODER ZWEI AUSKLAPPPLATTEN ZUSÄTZLICH UM MAX. 100 CM

\*NUR MIT EINER AUSKLAPPPLATTE AUF 100 CM ERHÄLTlich IN ALLEN HOLZARTEN AUS VITAMIN DESIGN PROGRAMM IN STANDARDGRÖSSEN UND NACH MASS.

**TABLE VERSO BUTTERFLY**

CLEAR FORM WITH ELEGANT CLEVERNESS. RECTANGULAR BUT SLIGHTLY ROUNDED SHAPE OF THE TABLE TOP AND LEGS LEND ELEGANCE AND QUALITY TO THE TABLE VERSO. THE IMPRESSIVE FUNCTIONALITY OF THE LIGHT LOOKING TABLE DOESN'T IMPAIR THE MODERN DESIGN OF THE FURNITURE CRAFT.

BASIC LENGTH:

140\* | 160 | 180 | 200 | 220 | 240 | CM  
(55 1/8" | 63" | 70 7/8" | 78 3/4" | 86 5/8" | 94 1/2")

WIDTH: 90 | 95 | 100 CM (35 3/8" | 37 3/8" | 39 3/8")

EXTENSION WITH ONE OR TWO BUTTERFLY LEAVES IN ADDITION UP TO 100 CM (39 3/8")

\*ONLY WITH ONE BUTTERFLY LEAF UP TO 100 CM (39 3/8")

AVAILABLE WITH ALL WOOD TYPES FROM VITAMIN DESIGN COLLECTION IN STANDARD OR BESPOKE SIZES.

VIVUS BUTTERFLY



## VIVUS BUTTERFLY



interior  
innovation  
award  
2015

Selection



### TISCH VIVUS BUTTERFLY

DER ELEGANTE AUSZIEHTISCH MIT SYMMETRIE DES MARKANTEN KANTENPROFILS, FÖRMLICH ANGEPAßTEN, HALBRUND IM QUERSCHNITT MODELLIERTEN BEINEN IST EIN LEICHTIGKEIT GEBENDES GLANZSTÜCK FÜR JEDEN RAUM.

GRUNDLÄNGE: 140\* | 150 | 160 | 180 | 200 | 220 | 240 | 260 | 280 | 300 CM

BREITE: 90 | 95 | 100 CM

BUTTERFLY AUSZUGSYSTEM: DURCH EINE ODER ZWEI AUSKLAPPPLATTEN ZUSÄTZLICH UM MAX. 100 CM

\*NUR MIT EINER AUSKLAPPPLATTE AUF 90 CM ERHÄLTlich IN ALLEN HOLZARTEN AUS VITAMIN DESIGN PROGRAMM IN STANDARDGRÖSSEN UND NACH MASS.

### TABLE VIVUS BUTTERFLY

THE ELEGANT EXTENDABLE TABLE WITH SYMMETRY OF THE DISTINCTIVE EDGE PROFILE, FORMALLY ADAPTED, SEMICIRCULAR MOULDED IN CROSSSECTIONLEGS IS AN AMBIENT EASE FOR EVERY ROOM. THE LEGS STAY ALWAYS ON THE OUTER EDGES.

BASIC LENGTH:

140\* | 160 | 180 | 200 | 220 | 240 | CM

(55 1/8" | 63" | 70 7/8" | 78 3/4" | 86 5/8" | 94 1/2")

WIDTH: 90 | 95 | 100 CM (35 3/8" | 37 3/8" | 39 3/8")

EXTENSION WITH ONE OR TWO BUTTERFLY LEAVES IN ADDITION UP TO 100 CM (39 3/8")

\*ONLY WITH ONE BUTTERFLY LEAF UP TO 90 CM (35 3/8")

AVAILABLE WITH ALL WOOD TYPES FROM VITAMIN DESIGN COLLECTION IN STANDARD OR BESPOKE SIZES.

ZIRKEL



## ZIRKEL



### **TISCH & COUCHTISCH & HOCKER ZIRKEL**

GESELLIGE RUNDE MIT LÄSSIGER BEINARBEIT. SCHRÄG VERSETZTE, RUND GEHENDE TISCHBEINE. ERHÄLTICH IN ALLEN HOLZARTEN AUS VITAMIN DESIGN PROGRAMM IN STANDARDGRÖSSEN UND NACH MASS.

### **TABLE & COFFEE TABLE & STOOL ZIRKEL**

SOCIABLE GATHERING WITH CASUAL FOOTWORK. HAS NOT ONLY GOT SUPERB LEGS BUT THEY PRACTICALLY HAVE A WALK AROUND UNDER THE TABLETOP. THIS GIVES THE ROUND TABLE WHICH IS AVAILABLE IN NEARLY EVERY DESIRED SIZE GENUINE MODEL QUALITIES. AVAILABLE WITH ALL WOOD TYPES FROM VITAMIN DESIGN COLLECTION IN STANDARD OR BESPOKE SIZES.

AETAS





# AETAS



## STUHL AETAS

DER BRETTSTUHL AUS URALTEN ZEITEN DER KLARE FORMEN UND LINIENFÜHRUNGEN MIT BESTER HANDWERKLICHER VERARBEITUNG VERBINDET. DIE NATÜRLICHE PRÄSENZ DES ZEITALTERS. ERHÄLTlich IN ALLEN HOLZARTEN AUS VITAMIN DESIGN PROGRAMM.

## CHAIR AETAS

NEW INTERPRETATION OF AGE-OLD BOARD-TYPE CHAIR THAT COMBINES CLEAR SHAPES AND LINES WITH EXCELLENT CRAFTSMANSHIP. AFFECTIONATE DESIGN ACROSS THE TIME. AVAILABLE WITH ALL WOOD TYPES FROM VITAMIN DESIGN COLLECTION IN STANDARD OR BESPOKE SIZES.

INTUS



# INTUS



## STUHL INTUS

SOLIDE SITZGELEGENHEIT. KLARE, PURE UND GERADLINIGE GESTALTUNG LÄDT ZUM BEQUEMEN HINSETZEN. DIE GEFORMTE SITZFLÄCHE IST EINE SINNVOLLE ERGÄNZUNG FÜR DAS GESUNDE, ERGONOMISCHE SITZEN. ERHÄLTlich IN ALLEN HOLZARTEN AUS VITAMIN DESIGN PROGRAMM.

## CHAIR INTUS

SOLID SEATING. CLEAR, PURE AND RECTILINEAR DESIGN INVITES TO A COMFORTABLE SEATING. THE MOLDED SEATING SURFACE IS A SENSIBLE ADDITION FOR A HEALTHY AND ERGONOMIC SITTING. AVAILABLE WITH ALL WOOD TYPES FROM VITAMIN DESIGN COLLECTION.

NOMI



## NOMI




### STUHL NOMI

DIE LEICHT GESCHWUNGENE RÜCKENLEHNE UND SITZ MACHEN EINE SCHÖNE OPTIK UND BIETEN ZUGLEICH ANGENEHMEN SITZKOMFORT. ERHÄLTlich IN ALLEN HOLZARTEN AUS VITAMIN DESIGN PROGRAMM.

### CHAIR NOMI

THE SLIGHTLY CURVED BACKREST AND SEAT OFFER COMFORTABLE SITTING WITH A BEAUTIFUL OPTIC. AVAILABLE WITH ALL WOOD TYPES FROM VITAMIN DESIGN COLLECTION IN STANDARD OR BESPOKE SIZES.

TAU



TAU



**STUHL TAU**

EINE SITZGELEGENHEIT, DIE MIT SEINER ELEGANZ UND SCHLICHTER NATÜRLICHKEIT VERFÜHRT. ERHÄLTlich IN ALLEN HOLZARTEN AUS VITAMIN DESIGN PROGRAMM.

**CHAIR TAU**

A SEATING ACCOMMODATION EMBODYING ELEGANCE AND NATURALNESS. AVAILABLE WITH ALL WOOD TYPES FROM VITAMIN DESIGN COLLECTION.

AETAS





# AETAS




## BETT AETAS

DIE KLARE FORM VOM BETT AETAS ENTSTEHT DURCH DAS HARMONISCHE ZUSAMMENSPIEL DER EINZELNEN ELEMENTE UND DER SENSIBEL AUSGEWOGENEN PROPORTIONEN. DIE BESONDERE DETAILIERUNG DER BEINE BEWIRKT EINE ELEGANTE AUSFÜHRUNG. DAS REDUZIERTERTE, LEICHT NACH HINTEN GENEIGTE KOPFTEIL BIETET SICH HERVORRAGEND ZUM ENTSPANNTEN AN. DIE BIS INS DETAIL HOCHWERTIGE HANDWERKLICHE VERARBEITUNG PRÄGT DAS MASSIVHOLZBETT UND VERLEIHT IHM EIN MODERNES AUSSEHEN. EIN STÜCK NATUR INTEGRIERT IN DIE LEBENS-WELT DES MENSCHEN. ERHÄLTlich IN ALLEN HOLZARTEN AUS VITAMIN DESIGN PROGRAMM IN STANDARDGRÖSSEN UND NACH MASS.

## BED AETAS

THE HARMONIC INTERPLAY BETWEEN SINGLE ELEMENTS AND CAREFULLY BALANCED PROPORTIONS OF AETAS CREATES A CLEAR SHAPE. THE PARTICULARLY DETAILED LEGS ENSURE AN ELEGANT DESIGN. THE REDUCED SLIGHTLY SLOPED HEADBOARD PROVIDES EXCELLENT RELAXING LEAN BACK. THE SKILLED WORKMANSHIP OF SOLID WOOD, RIGHT DOWN TO THE FINEST DETAILS GIVES A VERY MODERN LOOK TO THE BED. A PIECE OF NATURE, WHICH HAS BEEN INTEGRATED INTO THE LIFEWORLD OF THE PEOPLE. WOOD TYPES FROM VITAMIN DESIGN COLLECTION IN STANDARD OR BESPOKE SIZES.

CALOR



CALOR



**BETT CALOR**

SEHR SCHLICHT UND DENNOCH SEHR STYLISCH. DER KONTRAST RUNDER FORMEN DES KOPFTEILS UND GERADER LINIEN DES BETRAHMENS FÜHREN ZU EINER HARMONISCHEN SCHÖPFUNG. DIE KONISCHEN FÜSSE BETONEN DIE ROMANTISCHE GESTALTUNG UND DIE LEICHTIGKEIT DES BETTES. ERHÄLTlich IN ALLEN HOLZARTEN AUS VITAMIN DESIGN PROGRAMM IN STANDARDGRÖSSEN UND NACH MASS.

**BED CALOR**

VERY SIMPLE BUT STILL STYLISH. THE CONTRAST BETWEEN ROUND SHAPES OF THE HEADBOARD COMBINED WITH STRAIGHT LINES OF THE BED FRAME LEAD TO A HARMONIC CREATION. THE CONICAL LEGS HIGHLIGHT THE ROMANTIC COMPOSITION AND THE LIGHTNESS OF THIS BED. AVAILABLE WITH ALL WOOD TYPES FROM VITAMIN DESIGN COLLECTION IN STANDARD OR BESPOKE SIZES.

CARA



CARA



**BETT CARA**

KLARES DESIGN UND VOLLENDETE FORM MIT GEOMETRISCHEN DETAILS.  
ERHÄLTICH IN ALLEN HOLZARTEN AUS VITAMIN DESIGN PROGRAMM IN STANDARDGRÖSSEN UND NACH MASS.

**BED CARA**

CLEAN DESIGN AND PERFECT SHAPE WITH SLIGHTLY INCLINED HEADBOARD.  
AVAILABLE WITH ALL WOOD TYPES FROM VITAMIN DESIGN COLLECTION IN STANDARD OR BESPOKE SIZES.

MEA



**BETT MEA**

GERADLINIGES DESIGN. KOPFTEIL GERADE. ZWEI LEDERKISSEN BIETEN KOMFORT BEIM ANLEHNEN. ERHÄLTICH IN ALLEN HOLZARTEN AUS VITAMIN DESIGN PROGRAMM IN STANDARDGRÖSSEN UND NACH MASS.

**BED MEA**

TWO LEATHER BACK CUSHIONS OFFER GOOD SUPPORT AND YOU'LL SLEEP EVEN MORE COMFORTABLE. AVAILABLE WITH ALL WOOD TYPES FROM VITAMIN DESIGN COLLECTION IN STANDARD OR BESPOKE SIZES.

# QUADRA



## BETT QUADRA

SCHEINBAR SCHWEBENDER BETTRAHMEN MIT ELEGANT GENEIGTEM KOPFTEIL. MIT EINGERÜCKTEN FÜßEN ODER KUFEN MÖGLICH. ERHÄLTlich IN ALLEN HOLZARTEN AUS VITAMIN DESIGN PROGRAMM IN STANDARDGRÖSSEN UND NACH MASS.

## BED QUADRA

SEEMINGLY FLOATING BED FRAME. ELEGANT WITH SLIGHTLY INCLINED HEADBOARD AND INDENTED FEET OR RUNNERS FRAME. AVAILABLE WITH ALL WOOD TYPES FROM VITAMIN DESIGN COLLECTION IN STANDARD OR BESPOKE SIZES.

QUADRA SOFT





## QUADRA SOFT



### **BETT QUADRA SOFT**

LEICHT ABGERUNDETE WEICHE KANTEN. SCHEINBAR SCHWEBENDER BETTRAHMEN MIT ELEGANT GENEIGTEM KOPFTEIL. MIT FINGERRÜCKTEN FÜßEN ODER KUFEN MÖGLICH. ERHÄLTlich IN ALLEN HOLZARTEN AUS VITAMIN DESIGN PROGRAMM IN STANDARDGRÖSSEN UND NACH MASS.

### **BED QUADRA SOFT**

SOFT EDGES AND ROUNDED CORNERS. SEEMINGLY FLOATING BED FRAME. ELEGANT WITH SLIGHTLY INCLINED HEADBOARD AND INDENTED FEET OR RUNNERS FRAME. AVAILABLE WITH ALL WOOD TYPES FROM VITAMIN DESIGN COLLECTION IN STANDARD OR BESPOKE SIZES.

SOMNIA



SOMNIA



German  
Design Award  
2012

NOMINEE

interior  
innovation  
award  
2012

Winner

**BETT SOMNIA**

KREATIVE SPIELWIESE DER BESONDEREN ART. ZU DER SCHEINBAR SCHWEBENDEN TRAUMSTÄTTE SOMNIA GEHÖREN NÄMLICH EIN EXTRA LANGER BETTRAHMEN UND EIN RAFFINIERT PLATZIERTES KOPFTEIL. DAS IST BEQUEM, WENN MAN NOCH IM BETT LESEN ODER FERNSEHEN MÖCHTE. GLEICHZEITIG ENTSTEHT HINTER DEM KOPFTEIL EINE ABLAGEFLÄCHE, DIE PLATZ FÜR UTENSILIEN SCHAFFT. ERHÄLTlich IN ALLEN HOLZARTEN AUS VITAMIN DESIGN PROGRAMM IN STANDARDGRÖSSEN UND NACH MASS.

**BED SOMNIA**

THE EXTRA LONG BED FRAME AND THE INGENUOUSLY POSITIONED HEADBOARD OF THE SEEMINGLY FLOATING DREAM SITE. THANKS TO ITS INCLINED POSITION IT IS VERY COMFORTABLE IF YOU WANT TO READ OR WATCH TV IN BED. BUT AT THE SAME TIME AN ADDITIONAL SURFACE IS CREATED BEHIND THE HEADBOARD WHICH SERVES AS A USEFUL SHELF FOR IMPORTANT THINGS SUCH AS BOOKS, READING GLASSES AND SNUGGLE BLANKET. AVAILABLE WITH ALL WOOD TYPES FROM VITAMIN DESIGN COLLECTION IN STANDARD OR BESPOKE SIZES.

TAURUS



# TAURUS



## BETT TAURUS

DAS FORMSCHÖNE MODELL BESTICHT MIT GERADLINIGKEIT UND GROSSEM MATERIALEINSATZ. EINTEILIGES LEICHT NACH HINTEN GENEIGTES KOPFTEIL. ERHÄLTICH IN ALLEN HOLZARTEN AUS VITAMIN DESIGN PROGRAMM IN STANDARDGRÖSSEN UND NACH MASS.

## BED TAURUS

COMFORTABLE TILTED HEADBOARD. THE NICELY SHAPED MODEL WITH SOLID MATERIAL AND TIMELESSNESS. AVAILABLE WITH ALL WOOD TYPES FROM VITAMIN DESIGN COLLECTION IN STANDARD OR BESPOKE SIZES.

VILLA



VILLA



**BETT VILLA**

KLASSISCH ELEGANT UND LUXURIÖS. LEICHT NACH HINTEN GENEIGTER, GESCHLOSSENER ODER BEWUSST DURCH EINE ZUFÄLLIGE ANORDNUNG DER SPROSSEN GESPICKTES KOPFTEIL. ERHÄLTlich IN ALLEN HOLZARTEN AUS VITAMIN DESIGN PROGRAMM IN STANDARDGRÖSSEN UND NACH MASS.

**BED VILLA**

THE LUXURIOUS, SUBTLE, AND ELEGANT MASTERPIECE. SLIGHTLY TILTED, CLOSED OR RANDOMLY PLACED MUTINS HEADBOARD. AVAILABLE WITH ALL WOOD TYPES FROM VITAMIN DESIGN COLLECTION IN STANDARD OR BESPOKE SIZES.

NOTE





NOTE



**KLEIDERSCHRANK NOTE**

ZWEI- ODER DREITÜRIGER KLEIDERSCHRANK MIT SCHIEBETÜREN.  
 KORPUS FURNIERT ODER VOLLMASSIV.  
 INDIVIDUELLE INNENAUSTATTUNG.  
 TÜRFÜLLUNG WAHLWEISE GLAS, SPIEGEL ODER MASSIVHOLZ.  
 ERHÄLTlich IN ALLEN HOLZARTEN AUS VITAMIN DESIGN PROGRAMM IN STANDARDGRÖSSEN UND NACH MASS.

**WARDROBE NOTE**

WARDROBE WITH SLIDING DOORS.  
 THE FRAME AVAILABLE IN WOODEN VENEER OR COMPLETELY SOLID. THE WARDROBE INTERIOR IS INDIVIDUALLY DESIGNED.  
 CUSTOMISABLE DOOR PANEL IN GLASS, MIRROR OR SOLID WOOD.  
 AVAILABLE WITH ALL WOOD TYPES FROM VITAMIN DESIGN COLLECTION IN STANDARD OR BESPOKE SIZES.

ACCESSORY



**SPIEGEL**

SPIEGEL MIT HOLZRAHMEN. VERBINDUNG AUF GEHRUNG ODER AUF STOB. ERHÄLTICH IN ALLEN HOLZARTEN AUS VITAMIN DESIGN PROGRAMM IN STANDARDGRÖSSEN UND NACH MASS.

**MIRROR**

WOODEN FRAME MIRRORS MADE FOR THE SPECIFIC DECORATIVE NEEDS. AVAILABLE WITH ALL WOOD TYPES FROM VITAMIN DESIGN COLLECTION IN STANDARD OR BESPOKE SIZES.

ACCESSORY



**NACHTTISCHE, NACHTTISCHSCHRÄNKE**

INDIVIDUELLE NACHTTISCHE MIT ABLAGE ODER SCHUBLADE.  
ERHÄLTICH IN ALLEN HOLZARTEN AUS VITAMIN DESIGN PROGRAMM IN STANDARDGRÖSSEN UND NACH MASS.

**BEDSIDE & NIGHT TABLES**

INDIVIDUAL BEDSIDE TABLES WITH A SHELF OR DRAWER.  
AVAILABLE WITH ALL WOOD TYPES FROM VITAMIN DESIGN COLLECTION IN STANDARD OR BESPOKE SIZES.

## AETAS



### **SIDEBOARD AETAS**

STANDARD AUSFÜHRUNG ALS RAUMTEILER. BEIDSEITIG GRIFLOSE, DURCH DRÜCKEN ZU ÖFFNENDE TÜR ("PUSH-FUNKTION")  
ERHÄLTICH IN ALLEN HOLZARTEN AUS VITAMIN DESIGN PROGRAMM IN STANDARDGRÖSSEN UND NACH MASS.

### **SIDEBOARD AETAS**

IN STANDARD VERSION AS ROOM DIVIDER. THE DOORS CAN BE OPENED BOTH SIDES.  
ALL PARTS SOLID WOOD. PERMANENTLY MOUNTED.  
WHOLLY SOLID WOOD, FULL-LENGTH STAVED.  
HANDLE-LESS OPENING OF DOORS AND DRAWERS ("PUSH" FUNCTION).  
AVAILABLE WITH ALL WOOD TYPES FROM VITAMIN DESIGN COLLECTION IN STANDARD OR BESPOKE SIZES.

## AETAS



### REGAL AETAS

REGAL AETAS DIENT NICHT NUR FÜR ORDNUNG SONDERN BIETET AUCH PLATZ FÜR DEKORATION IHRES WOHNRAUMES. ERHÄLTlich IN ALLEN HOLZARTEN AUS VITAMIN DESIGN PROGRAMM IN STANDARDGRÖSSEN UND NACH MASS.

### SHELF AETAS

THE SHELF AETAS ENSURES NOT ONLY THAT EVERYTHING IS KEPT IN ORDER BUT ALSO OFFERS ROOM FOR DECORATION. AVAILABLE WITH ALL WOOD TYPES FROM VITAMIN DESIGN COLLECTION IN STANDARD OR BESPOKE SIZES.

AETAS SPACE



## AETAS SPACE



### **SIDEBOARD AETAS SPACE**

DAS HARMONISCHE ZUSAMMENSPIEL DER EINZELNEN ELEMENTE IN DER VERKNÜPFUNG VON HANDWERKLICHER TRADITION UND FUNKTIONALER KREATIVITÄT. KLARES DESIGN UND VOLL-ENDETE FORM MIT GEOMETRISCHEN DETAILS. MODERN, FILIGRAN, ZEITLOS UND MINIMALISTISCH.

GRIFFFLOSE PUSH-OPEN FUNKTION.


ERHÄLTlich IN ALLEN HOLZARTEN AUS VITAMIN DESIGN PROGRAMM IN STANDARDGRÖSSEN UND NACH MASS.

### **SIDEBOARD AETAS SPACE**

THE HARMONIC INTERPLAY BETWEEN SINGLE ELEMENTS IN COMBINATION OF CRAFTS TRADITION AND THE FUNCTIONAL CREATIVITY. CONSUMMATE SHAPES MEET THOUGHTFUL DETAILS: MASTERFULLY COMPOSED TIMELESS AND MINIMALISTIC.

HANDLELESS PUSH-OPEN FUNCTION. AVAILABLE WITH ALL WOOD TYPES FROM VITAMIN DESIGN COLLECTION IN STANDARD OR BESPOKE SIZES.

AMBIO



**SIDEBOARD AMBIO**


AUFBEWAHRUNGSMÖBEL IN AUSGEFALLENER FORM, ERGÄNZEN DIE AMBIO SERIE HERVORRAGEND. DIE SICH WIDERSPIEGELNDE ELEGANTE FUSSFORM LÄSST DIE MÖBEL LEICHT UND LUFTIG WIRKEN, WÄHREND DER INNENRAUM, ZWECKMÄSSIG GESTALTET, VIEL STAURAUUM BIETET. AMBIO VERBINDET DIE HARMONISCH, LEICHTE OPTIK MIT DER ZWECKMÄSSIGKEIT DES MÖBELS. DAS ERSCHEINUNGSBILD UND HOCHWERTIGE VERARBEITUNG DER KOLLEKTION MACHT DIE MÖBEL GARANTIERT ZUM HINGUCKER IN IHREM WOHNZIMMER. GRIFFLOSE PUSH-OPEN FUNKTION. ERHÄLTICH IN ALLEN HOLZARTEN AUS VITAMIN DESIGN PROGRAMM IN STANDARDGRÖSSEN UND NACH MASS.

**SIDEBOARD AMBIO**

STORAGE FURNITURE HAVE A UNIQUE FORM, THEY COMPLEMENT THE AMBIO SERIES BRILLIANTLY. THE ELEGANT LEG FORM LENDS EASINESS AND AIRINESS TO THE STORAGE FURNITURE WHILE THE INTERNAL SPACE IS PURPOSEFULLY DESIGNED AND OFFERS GENEROUS STORAGE. AMBIO FUSES A HARMONIC AND EASY OPTICS WITH THE EXPEDIENCE OF THE FURNITURE. THE APPEARANCE AND HIGHLY QUALITATIVE WORKMANSHIP MAKES THIS FURNITURE COLLECTION TO AN ABSOLUTE EYE CATCHER IN YOUR HOME. AVAILABLE WITH ALL WOOD TYPES FROM VITAMIN DESIGN COLLECTION IN STANDARD OR BESPOKE SIZES.



# CAVUS



## SIDEBOARD CAVUS

TÜREN MIT LEICHT ABGERUNDETEN ECKEN AUS HOLZ ODER DURCHGEFÄRBTEN NATÜRLICHEN MDF.

GRIFFLOSE PUSH-OPEN FUNKTION.

ERHÄLTlich IN ALLEN HOLZARTEN AUS VITAMIN DESIGN PROGRAMM IN STANDARDGRÖSSEN UND NACH MASS.

## SIDEBOARD CAVUS

THE DOORS WITH SLIGHTLY ROUNDED CORNERS FROM SOLID WOOD OR THROUGHOUT COLOURED NATURAL MDF WITH HANDLELESS PUSH-OPEN FUNCTION.

AVAILABLE WITH ALL WOOD TYPES FROM VITAMIN DESIGN COLLECTION IN STANDARD OR BESPOKE SIZES.

GO



### REGAL GO

DIE REGALE MIT ERSTAUNLICHEN STAURAUMLICHEN QUALITÄTEN BRINGEN IN VERSCHIEDENSTEN GRÖSSEN UND AUSFÜHRUNGEN BEWEGUNG INS WOHNEN. OB ALS RAUMTEILER ODER BEI-  
STELLMÖBEL, GANZ KONSERVATIV MIT BÜCHERN GESPICKT ODER EDEL INSZENIERT ALS KUNSTDOMIZIL, ALS HIFI-BASE ODER COOLER ABLAGEPLATZ FÜR DIE DINGE DES ALLTAGS. DENN DER REGALKORPUS UND DIE EINSÄTZE KÖNNEN AUS NATURHOLZ ODER AUS FARBIGEN LINOLEUM-PLATTEN GEFERTIGT WERDEN. BEIDES KANN BELIEBIG KOMBINIERT WERDEN. ERHÄLTICH IN ALLEN HOLZARTEN AUS VITAMIN DESIGN PROGRAMM IN STANDARDGRÖSSEN UND NACH MASS.

### SHELF GO

THE SHELF BODY AND THE INSERT ELEMENTS CAN BE MADE FROM NATURAL WOOD OR COLORED LINOLEUM BOARDS. BOTH CAN BE COMBINED IN MANY WAYS. WOOD AND LINOLEUM ARE THE PERFECT PARTNERS, WHICH MAKE EVERY MIX POSSIBLE. AVAILABLE WITH ALL WOOD TYPES FROM VITAMIN DESIGN COLLECTION IN STANDARD OR BESPOKE SIZES.

## FACHWERK



### REGAL FACHWERK

REGAL MIT DEM GESTELL NACH HISTORISCHEM VORBILD LÄSST SICH VIELFÄLTIG EINSETZEN SOWOHL ALS ARCHITEKTONISCHES GESTALTUNGSELEMENT WIE AUCH ALS RAUMTEILER. ERHÄLTlich IN ALLEN HOLZARTEN AUS VITAMIN DESIGN PROGRAMM IN STANDARDGRÖSSEN UND NACH MASS.

### SHELF FACHWERK

THANKS TO ITS SIMPLE AND HISTORIC DESIGN, VERSATILE AND FLEXIBLE AND FITS INTO ANY ENVIRONMENT HARMONIOUSLY: AS ROOM DIVIDER OR ARCHITECTURAL DESIGN ELEMENT. AVAILABLE WITH ALL WOOD TYPES FROM VITAMIN DESIGN COLLECTION IN STANDARD OR BESPOKE SIZES.

LINEA



LINEA



**SIDEBOARD LINEA**

REDUZIERT UND FILIGRAN, ZEITLOS UND MINIMALISTISCH. VOLLMASSIVES SIDEBOARD MIT EINER ODER ZWEI SCHUBLADEN UND ZWEI ODER DREI Klapptüren. GRIFFLOSE PUSH-OPEN FUNKTION.

ERHÄLTlich IN ALLEN HOLZARTEN AUS VITAMIN DESIGN PROGRAMM IN STANDARDGRÖSSEN UND NACH MASS.

**SIDEBOARD LINEA**

REDUCED, FILIGREEN, TIMELESS AND MINIMALISTIC. SOLID WOOD SIDEBOARD WITH ONE OR TWO DRAWERS AND TWO OR THREE HINGED DOORS WITH HANDLELESS PUSH-OPEN FUNCTION. WITH TWO DRAWERS ABOVE AND THREE HINGED DOORS.

AVAILABLE WITH ALL WOOD TYPES FROM VITAMIN DESIGN COLLECTION IN STANDARD OR BESPOKE SIZES.

MENA



MENA






**SIDEBOARD MENA**

KOMMODE, ANRICHTE, ODER TV SCHRANK. SCHLICHTE ELEGANZ GEPAART MIT AUSREICHENDEM STAURaum. ERHÄLTlich IN ALLEN HOLZARTEN AUS VITAMIN DESIGN PROGRAMM IN STANDARDGRÖSSEN UND NACH MASS.

**SIDEBOARD MENA**

SOLID WOOD SIDEBOARD, CHEST OF DRAWERS OR TV SHELF. PURE AND SIMPLE ELEGANCE COUPLED WITH SUFFICIENT STORAGE PLACE. AVAILABLE WITH ALL WOOD TYPES FROM VITAMIN DESIGN COLLECTION IN STANDARD OR BESPOKE SIZES.

PISA





PISA




**REGAL PISA**

DAS REGAL MIT SCHIEFEN ECKEN.  
AUS VOLLMASSIVEM HOLZ MIT EINER ZINKEN-  
VERBINDUNG FEST MONTIERT. PISA IST ALS RE-  
GAL ODER RAUMTEILER IM BÜRO ODER ZUHAUSE  
EINSETZBAR.  
ERHÄLTICH IN ALLEN HOLZARTEN AUS VITAMIN  
DESIGN PROGRAMM.

**SHELF PISA**

FULLY SOLID WOOD, FIRMLY FITTED THANKS TO A  
FINGER JOINT, COMPLETELY ASSEMBLED.  
POSSIBLE USE AS A SHELF OR ROOM DIVIDER IN  
THE OFFICE OR AT HOME.  
AVAILABLE WITH ALL WOOD TYPES FROM VITAMIN  
DESIGN COLLECTION.

## SENA



### REGAL SENNA

EIN ORIGINELLES, PRAKTISCHES UND MODERNES REGALELEMENT. EIN MIX AUS EDEL VERARBEITETEM HOLZ UND DURCHGEFÄRBTEN BIO MDF FÜR EIN SCHLICHTES UND ZEITLOSES INTERIEUR. VORHANDEN IN HOLZKOMBINATION MIT MDF ODER VOLLMASSIV. ERHÄLTICH IN ALLEN HOLZARTEN AUS VITAMIN DESIGN PROGRAMM IN STANDARDGRÖSSEN UND NACH MASS.

### SHELF SENNA

A TIDY, CLEAN AND PURISTIC DESIGN. AN ORIGINAL, PRACTICAL AND MODERN SHELF ELEMENT. CAREFULLY PROCESSED WOOD AND COLORED BIO MDF MAKES IT PERFECT FIT FOR A SIMPLE, TIMELESS INTERIOR. AVAILABLE IN SOLID WOOD COMBINATIONS WITH OR WITHOUT MDF AND ALL WOOD TYPES FROM VITAMIN DESIGN COLLECTION.

SENA



**SIDEBOARD SENA**

REDUZIERT UND FILIGRAN, ZEITLOS UND MINIMALISTISCH. EIN AUFGERÄUMTES, KLARES DESIGN, PURISTISCHER STIL. DIE KOMBINATION AUS EDEL VERARBEITETEM HOLZ UND DURCHGEFÄRBTEN BIO MDF MACHT EIN ÜBERZEUGENDES ERSCHEINUNGSBILD. DAS SIDEBOARD BIETET NICHT NUR JEDE MENGE STAU-RAUM, SONDERN VERSCHAFFT DEM WOHNZIMMER EINE ANGENEHME WOHLFÜHLATMOSPHERE. ERHÄLT- LICH IN ALLEN HOLZARTEN AUS VITAMIN DESIGN PROGRAMM IN STANDARDGRÖSSEN UND NACH MASS.

**SIDEBOARD SENA**

A TIDY, CLEAN AND PURISTIC DESIGN. AN ORIGINAL, PRACTICAL AND MODERN SHELF ELEMENT. CAREFULLY PROCESSED WOOD AND COLORED BIO MDF MAKES IT PERFECT FIT FOR A SIMPLE, TIMELESS INTERIOR. AVAILABLE IN SOLID WOOD COMBINATIONS WITH OR WITHOUT MDF AND ALL WOOD TYPES FROM VITAMIN DESIGN COLLECTION.

SENA



SENA



**SENA LOWBOARD & SERVIERWAGEN**

SERVIERWAGEN MAL ANDERS. FREIE FAHRT FÜR MULTIFUNKTIONALITÄT, DAS ÜBERZEUGT MIT EINEM MODERNEM UND DURCHDACHTEM DESIGN. DIE BEIDSEITIGE SCHUBLADE BIETET EINEN FLEXIBLEN STAUARAUM FÜR KLEINE UTENSILIEN. DAZU EIN PASSENDES LOWBOARD ALS ERGÄNZUNG IM FLUR, ESS- ODER WOHNZIMMER WIRD GERNE FUNKTIONAL EINGESETZT. ERHÄLTlich IN ALLEN HOLZARTEN AUS VITAMIN DESIGN PROGRAMM IN STANDARDGRÖSSEN UND NACH MASS.

**SENA SIDE TABLE & SERVING TROLLEY**

A CHEEKY SERVING TROLLEY. CLEAR RUN FOR THIS MULTIFUNCTIONAL WORK OF CRAFTSMANSHIP, THAT CONVINCES WITH A MODERN AND THOUGHT-THROUGH DESIGN. DOUBLE-SIDED DRAWERS ALLOW FLEXIBLE STORAGE SPACE FOR SMALL UTENSILS. ADDING THE PERFECT SIDE TABLE IN THE HALLWAY, DINING OR LIVING ROOM FOR A MULTIFUNCTIONAL USE. AVAILABLE WITH ALL WOOD TYPES FROM VITAMIN DESIGN COLLECTION IN STANDARD OR BESPOKE SIZES.

# HOLZARTEN | WOOD TYPES



EICHE GEÖLT  
OAK OILED



EICHE GEKALKT  
OAK CHALKED



EICHE WEISS GEÖLT  
OAK WHITE OILED



ASTEICHE GEÖLT  
KNOTTY OAK OILED



ASTEICHE GEKALKT  
KNOTTY OAK CHALKED




ASTEICHE WEISS GEÖLT  
KNOTTY OAK WHITE OILED




EICHE ROH  
OAK RAW




ESCHE GEÖLT  
ASH OILED




ESCHE WEISS GEÖLT  
ASH WHITE OILED



BUCHE GEÖLT  
BEECH OILED




KERNBUCHE GEÖLT  
CORE BEECH OILED




AMER. KIRSCHBAUM GEÖLT  
AMER. CHERRY OILED



AMER. AHORN GEKALKT  
AMER. MAPLE CHALKED



AMER. NUSSBAUM GEÖLT  
AMER. WALNUT OILED



AMER. ASTNUSSBAUM GEÖLT  
AMER. KNOTTY WALNUT OILED

## HOLZARTEN | WOOD TYPES

JEDES MÖBELSTÜCK IST IN SEINER HOLZAUSWAHL EIN UNIKAT. UNTERSCHIEDLICHE FARBNUANCEN, ÄSTE, RISSE, VERFÄRBUNGEN UND MASERUNGEN BRINGEN EINE NATÜRLICHE, EINMALIGE AUSSTRAHLUNG. DAHER KÖNNEN DIE AUSSTELLUNGSSTÜCKE IN IHRER HOLZAUSWAHL AUCH KEIN VERBINDLICHER MASSSTAB FÜR NEU GELIEFERTE KOMMISSIONEN SEIN.

### EICHE & ASTEICHE

EICHENHOLZ HAT EINEN GRAUGELBEN BIS GELBBRAUNEN KERN UND BIETET EIN GROSSES SPEKTRUM AN HELLEN UND MITTLEREN NUANCEN, DIE DURCH DIE NATÜRLICHEN FARBUNTERSCHIEDE ZWISCHEN EINZELNEN BÄUMEN ZUSTANDE GEKOMMEN SIND. DIE JAHRESRINGE SIND BEI EICHENHOLZ DEUTLICH ERKENNBAR UND GEBEN IHM EINE GLEICHMÄSSIGE MASERUNG, DIE DURCH SEHR FEINE ODER BREITE STRAHLEN GEPRÄGT IST. EICHE IST ROBUST UND BEKANNT FÜR IHRE HALTBARKEIT. EICHENHOLZ ENTHÄLT GERBSÄURE, DAHER KÖNNEN METALLE, ZUM BEISPIEL NÄGEL, ROSTEN UND DAS HOLZ VERFÄRBN. DIE BEZEICHNUNG ASTEICHE IST EIN KUNSTWORT BEI WELCHEM ES SICH NICHT UM EINE SPEZIELLE HOLZART HANDELT. VIELMEHR IST ES EINE BESONDERE SORTIERUNG DER EICHE. ES WERDEN DIE BÄUME AUSGESUCHT, DIE MÖGLICHST VIELE ÄSTE HABEN. WARENTYPISCHE EIGENSCHAFTEN DER ASTEICHE SIND ÄSTE IN UNTERSCHIEDLICHEN GRÖSSEN, ANSAMMLUNGEN UND FARBUNTERSCHIEDE. DIE ASTEICHE HAT DIESELBEN EIGENSCHAFTEN WIE DIE NORMALE EICHE. DIE MASERUNG WIRKT DURCH VIELE ÄSTE WESENTLICH LEBENDIGER UND RUSTIKALER. DIE FARBE IST ETWAS DUNKLER. DIE FASZINIERENDE MASERUNG DER ASTIGEN EICHE ZEICHNET SICH DURCH EIN LEBHAFTES, EINZIGARTIGES UND NATÜRLICH AUSGEGLICHENES ERSCHEINUNGSBILD AUS.

### ESCHE

DAS ESCHENHOLZ IST IN DER MÖBELTISCHLEREI SEHR GESCHÄTZT: ES IST HART, ELASTISCH UND SPLITTERT NICHT. DIESE EIGENSCHAFTEN WURDEN SCHON IN DER ZEIT DER GRIECHEN ENTDECKT UND DIENEN EXZELLENT ALS WAFFENHOLZ. ALLERDINGS KANN MAN NICHT NUR WAFFEN HERSTELLEN, SONDERN AUCH WUNDERSCHÖNE TISCHE, DENN DURCH DIE HELLIGKEIT VERMITTELT ESCHENHOLZ WÄRME. DIE MASERUNG KANN IN UNTERSCHIEDLICHEM LICHT WUNDERBARE EFFEKTE HERVORRUFEN. DIE ESCHENHOLZ IST EIN HARTES UND SCHWERES HOLZ, SIE KOMMT AUS EUROPA. SIE HAT EINE DEKORATIVE MASERUNG, IST HELL MIT VERSCHIEDENEN FARBTÖNEN.

EVERY FURNITURE IS UNIQUE IN ITS WOOD SELECTION. DIFFERENT COLOUR NUANCES, KNOTS, CRACKS, DISCOLOURATIONS AND GRAIN PATTERN BRINGS A NATURAL AND UNIQUE LOOK. THEREFORE, DISPLAY PIECES CANNOT BE A BINDING STANDARD FOR NEW PRODUCED FURNITURE IN ITS WOOD SELECTION, COLOUR NOR GRAIN PATTERN.

### OAK & KNOTTY OAK

OAK WOOD HAS A GRAY YELLOW/GRAY BROWN CORE. THE ANNUAL RINGS ARE CLEARLY VISIBLE AND GIVE AN EVENLY GRAIN. DISTINGUISHABLE BY THE VERY FINE OR WIDE MEDULLARY RAYS. OAK IS ROBUST AND KNOWN FOR ITS DURABILITY. OAK WOOD POSSESSES TANNIC ACID, WHICH CAN LEAD TO OXIDATION THAT CHANGES THE COLOR OF THE WOOD. THE TERM KNOTTY OAK IS AN ARTIFICIAL WORD. THE TERM IS USED TO REFER TO A SPECIAL GRADE OF OAK WOOD. FOR THIS GRADE TREES ARE SELECTED THAT HAVE AS MANY BRANCHES AS POSSIBLE. TYPICAL FEATURES OF KNOTTY OAK ARE KNOTS IN LARGE NUMBERS, DIFFERENT SIZES, CLUSTERS AND COLOR VARIATIONS. KNOTTY OAK WOOD HAS THE SAME PROPERTIES AS NORMAL OAK WOOD. HOWEVER, DUE TO THE LARGE NUMBER OF KNOTS, THE GRAIN LOOKS SIGNIFICANTLY MORE VIVID AND RUSTIC. THE COLOR IS SOMEWHAT DARKER. THE PORES ARE LARGE. OWING TO ITS INCREASED NUMBER OF KNOTS AND MEDULLARY RAY MIRRORS, KNOTTY OAK FROM EUROPE BRINGS OUT THE NATURALNESS AND LIVELINESS OF THIS WOOD. EACH PIECE OF FURNITURE IS UNIQUE WITH REGARD TO THE SELECTION OF ITS WOOD MATERIAL. VARYING NUMBERS AND SIZES OF KNOTS, CRACKS, COLOR CHANGES AND GRAINS GIVE A NATURAL, UNIQUE APPEARANCE.

### ASH

ASH WOOD IS HIGHLY APPRECIATED BY FURNITUREMAKERS: IT IS HARD, ELASTIC AND DOES NOT SPLINTER. THESE CHARACTERISTICS WERE ALREADY DISCOVERED AT THE TIME OF THE ANCIENT GREEKS, AND ASH WAS USED AS EXCELLENT WEAPONS WOOD. YET NOT ONLY WEAPONS CAN BE MADE FROM IT BUT ALSO BEAUTIFUL TABLES, AS ASH WOOD CONVEYS WARMTH OWING TO ITS LIGHT COLOUR. THE GRAIN CAN PRODUCE WONDERFUL EFFECTS IN DIFFERENT LIGHTING CONDITIONS. ASH IS A HARD AND HEAVY TYPE OF WOOD, ORIGINATING FROM EUROPE. IT HAS A DECORATIVE GRAIN, IS LIGHT WITH DIFFERENT SHADES OF COLOUR.

## HOLZARTEN | WOOD TYPES

### **BUCHE & KERNBUCHE**

DIE SEHR HARTE BUCHE KOMMT AUS EUROPA. SIE IST RÖTLICHWEISS BIS ROTBRAUN, HAT SCHÖNE SICHTBARE MARKSTRAHLEN. DIE JAHRESRINGE UND POREN SIND NUR WENIG ZU SEHEN. ES IST ELEGANTES, SCHLICHTES HOLZ.

DIE KERNBUCHE ZEICHNET SICH DURCH SCHÖNE, LEBHAFTE FÄRBUNGEN UND EINZIGARTIGE WUCHSMERKMALE AUS. UNREGELMÄSSIGKEITEN IN STRUKTUR UND FARBTON SOWIE NATÜRLICHE RISSE IM MASSIVHOLZ WERDEN VOM KENNER ALS SELBSTVERSTÄNDLICH AKZEPTIERT UND AUCH GESCHÄTZT.

### **AMERIKANISCHER NUSSBAUM & ASTNUSSBAUM**

NUSSBAUM IST IM GESCHNITTENEN ZUSTAND EHER DUNKEL VON MITTEL-VIOLETT BIS SCHWARZBRAUN/GRAUBRAUN MIT NAHEZU SCHWARZER ZEICHNUNG UND AUSDRUCKSVOLLER MASERUNG. WIR VERARBEITEN ECHTEN AMERIKANISCHEN NUSSBAUM. DIE DUNKELBRAUNE FARBE, ZUSAMMEN MIT DER FEINEN UND TROTZDEM MARKANTEN MASERUNG, GEBEN DEM NUSSBAUMHOLZ EINE GANZ BESONDERS EDLE NOTE.

DER ASSTNUSSBAUM ZEIGT DIE MASERUNG GROSSZÜGIG MIT KLEINEREN UND GRÖßEREN ÄSTEN WELCHES ZU EINEM AUSGEPRÄGTEN FARBSPIEL FÜHRT.

### **AMERIKANISCHER KIRSCHBAUM**

DIE AUS NORDAMERIKA STAMMENDE KIRSCHENHÄUTLICHE HAT EINE DEKORATIVE, MATTGLÄNZENDE OBERFLÄCHE. DAS IST EIN ELEGANTES, FEIN STRUKTURIERTES EDELHOLZ MIT HELLER, RÖTLICHBRAUNER FÄRBUNG UND MIT DEZENTER MASERUNG. AMERIKANISCHE KIRSCHENHÄUTLICHE IST EIN DUNKELROTES EDELHOLZ MIT FEINER ABER AUSDRUCKSSTARKER MASERUNG.

### **AMERIKANISCHER AHORN**

NACH DEM EINSCHNITT IST DAS KERNHOLZ BLASS GELBLICH - WEISS UND KAUM VOM SPLINTHOLZ ZU UNTERSCHIEDEN. DUNKLER GESTREIFTES HOLZ WIRD SCHON IM SÄGEWERK AUSSORTIERT, UM DIE BEGEHRTE GLEICHMÄSSIG HELLE WARE ZU ERHALTEN. BEHANDLUNG MIT WEISSÖL WIRKT DEM NATÜRLICHEN VERGILBEN DES AHORNS ENTGEGEN.

DAS HARTE HOLZ IST DICHT, FEST, ZÄH, MÄSSIG SCHWINDEND UND DAUERHAFT. ES LÄSST SICH GUT BEARBEITEN, DREHSELN UND SCHNITZEN. GUTE EIGENSCHAFTEN BEI DER OBERFLÄCHENBEHANDLUNG.

### **BEECH & CORE BEECH**

BEECH WOOD IS VERY HARD AND COMES FROM EUROPE. IT IS REDDISH WHITE TO REDDISH BROWN AND HAS PRETTY, VISIBLE MEDULLARY RAYS. THE ANNUAL RINGS AND PORES CAN BARELY BE DISCERNED. IT IS AN ELEGANT, UNOSTENTATIOUS TYPE OF WOOD.

CORE BEECH IS HEARTWOOD CHARACTERISED BY BEAUTIFUL, VIVID TINTING AND UNIQUE GROWTH FEATURES. THESE GIVE A NATURALLY VIBRANT EXPRESSION TO THE WOOD. IRREGULARITIES WITH REGARD TO TEXTURE AND COLOUR TONE AS WELL AS NATURAL CRACKS IN THE SOLID WOOD ARE ACCEPTED AS NORMAL BY THE CONNOISSEUR AND INDEED VERY MUCH APPRECIATED.

### **AMERICAN WALNUT & KNOTTY WALNUT**

WALNUT, WHEN CUT, IS RATHER DARK FROM A MEDIUM PURPLE TO DARK BROWN/GREY BROWN COLOUR WITH A NEARLY BLACK FIGURE AND AN EXPRESSIVE GRAIN. WE PROCESS GENUINE AMERICAN WALNUT. THE DARK BROWN COLOUR, TOGETHER WITH THE FINE BUT NEVERTHELESS DISTINCTIVE GRAIN, LEND A PARTICULARLY PRECIOUS TOUCH TO WALNUT WOOD.

KNOTTY WALNUT USES PALER SAPWOOD AS WELL AS GENEROUS SMALL AND LARGER KNOTS, WHICH SHOWS A DISTINCTIVE PLAY OF COLORS.

### **AMERICAN CHERRY**

THE CHERRY WOOD FROM NORTH AMERICA HAS A DECORATIVE, MATT SURFACE. IT IS AN ELEGANT, DELICATELY TEXTURED FINE WOOD WITH A LIGHT, REDDISH BROWN COLOUR TONE AND A SUBTLE GRAIN. AMERICAN CHERRY IS A DARK RED FINE WOOD WITH A DELICATE YET EXPRESSIVE GRAIN.

### **AMERICAN MAPLE**

AFTER THE INCISION, THE HEARTWOOD IS PALE YELLOWISH - WHITE AND HARD TO DISTINGUISH FROM THE SAPWOOD. DARK STRIPED WOOD IS SORTED OUT IN THE SAWMILL, TO OBTAIN THE COVETED EVENLY BRIGHT GOODS. THE NATURAL PROCESS OF YELLOWING IS PREVENTED BY APPLYING THE WHITE OIL.

THE HARD WOOD IS DENSE, SOLID, TOUGH, MODERATE SHRINKS AND IS VERY DURABLE. IT CAN BE WELL EDITED, WOODTURNING AND CARVING. GOOD PROPERTIES OF THE SURFACE TREATMENT.



# OBERFLÄCHEN | SURFACES

## LINOLEUM

ANGEFASTE TISCHPLATTE AUS HOLZ ODER LINOLEUM NACH INDIVIDUELLEN VORGABEN AUS VERSCHIEDENEN NATURHÖLZERN UND FARBIGEN LINOLEUM-PLATTEN. DANK NEUER TECHNOLOGISCHER MÖGLICHKEITEN, HOCHWERTIGE FINISH UND DIE DESIGNMÄSSIG ÄSTHETISCHE LÖSUNG MIT LINOLEUM AUCH AN DER KANTE. ANGESCHRÄGTE RHOMBENFÖRMIGE HOLZBEINE IN PFIFFIGER SCHRÄGSTELLUNG, NACHHALTIGEN MATERIALIEN UND INTELLIGENTER KOMBINATIONSVIELFALT.

DER TISCH ALLEN INDIVIDUELLEN VORLIEBEN UND ANSPRÜCHEN GENÜGT. BIS ZU EINER DURCHMESSER VON 140 CM ERFÜLLT VITAMIN DESIGN JEDEN WUNSCH NACH TISCHGRÖSSE.

AUCH ALLE WÜNSCHE NACH DEM PERSÖNLICHEN LIEBLINGSHOLZ UND VIELE TRENDIGE LINOLEUM FARBEN IN EDLEN OBERFLÄCHEN STEHEN ZUR WAHL.

## LINOLEUM

TABLE TOP WITH BEVELLED EDGES MADE OF WOOD OR LINOLEUM ACCORDING TO INDIVIDUAL REQUIREMENTS. NOW HIGH QUALITY LINOLEUM FINISH CAN BE APPLIED NOT ONLY ON THE TOP SURFACE, BUT ALSO ON THE EDGES. NEW TECHNOLOGICAL POSSIBILITIES LET TO ENHANCE AESTHETICS AND DESIGN OF THE PRODUCT. TABLE WITH THE LEGS IN INTERESTING RHOMBIC FORM AND SMART TILT ANGLE MADE FROM SUSTAINABLE MATERIALS AND IN INTELLIGENT COMBINATION VARIETY.

THE TABLE MEETS ALL INDIVIDUAL PREFERENCES AND REQUIREMENTS. UP TO A DIAMETER OF 140 CM VITAMIN DESIGN IS ABLE TO FULFIL EVERY WISH FOR THE TABLE SIZE.

AVAILABLE FOR NEARLY ALL PERSONAL TASTES AND INDIVIDUAL PREFERENCES, PERSONAL FAVOURITE WOOD AND MANY TRENDY LINOLEUM COLOURS IN FINE SURFACES.

4172 mauve	4154 burgundy	4164 salsa
4186 orange blast	4185 powder	4157 pearl
4184 olive	4174 conifer	4182 spring green
4181 midnight blue	4180 aquavert	4183 pistachio
4155 pewter	4175 pebble	4176 mushroom
4178 iron	4132 ash	4177 vapour
4179 smokey blue	4023 nero	4166 charcoal

# OBERFLÄCHEN | SURFACES

## NATÜRLICHES MDF

AUF DER OBERFLÄCHE SIND MEHR ODER WENIGER KLEINE HOLZFASERN, WELCHE DIE ORGANISCHEN FARBSTOFFE NICHT ABSORBIERT HABEN, IN IHREM URSPRÜNGLICHEN ZUSTAND ZU SEHEN. DURCH DIESE BESONDERHEIT ERHÄLT MDF PLATTEN SEIN EINZIGARTIGES UND NATÜRLICHES ERSCHEINUNGSBILD. DA DER HAUPTROHSTOFF HOLZ NATÜRLICHEN FARBSCHWANKUNGEN UNTERLIEGT, KANN GEWISSE FARBABWEICHUNGEN AUFWEISEN.

VOLLSTÄNDIG DURCHGEFÄRBT ZUR RÜCKKEHR DES URSPRÜNGLICHEN ZUSTANDS MUSS DAS PRODUKT LEDIGLICH ABGESCHLIFFEN UND DIE VEREDELUNG LOKAL WIEDER AUFgebracht WERDEN. SELBST BEIM SCHNEIDEN ODER BEI MASCHINELLER VERARBEITUNG BLEIBT DIE FARBE ERHALTEN.

UNGIFTIG  
DIE FORMALDEHYD-EMISSIONEN LIEGEN UNTERHALB DER GRENZWERTE DER EU-NORMEN FÜR MATERIALIEN AUF HOLZBASIS.

FEUCHTIGKEITSBESTÄNDIG  
IST FEUCHTIGKEITSBESTÄNDIG UND KANN DAHER IN KÜCHEN UND BÄDERN EINGESETZT WERDEN.

## NATURAL MDF

ON THE SURFACE SMALL WOOD FIBRES ARE VISIBLE, FIBRES WHICH DID NOT ABSORB THE ORGANIC DYES. THIS PECULIARITY GIVES MDF BOARDS ITS UNIQUE AND NATURAL LOOK. BECAUSE WOOD, IT'S MAIN RAW MATERIAL, HAS NATURAL VARIATIONS IN TONALITY, AND CAN ALSO SHOW VARIATIONS IN COLOUR.

COLOURED THROUGHOUT  
IT IS EASY TO REPAIR IN CASE OF DAMAGED, SCRATCHES. JUST SOME SANDING AND A NEW LOCAL APPLICATION OF FINISHING SUFFICE TO RECOVER THE ORIGINAL APPEARANCE. COLOUR REMAINS, EVEN AFTER CUT OR MACHINED, REGARDLESS THE INTERVENTION SIZE OR DEPTH.

NON-TOXIC  
FORMALDEHYDE EMISSIONS ARE WITHIN LIMITS SET BY EUROPEAN STANDARDS FOR WOOD-BASED MATERIALS.

MOISTURE RESISTANT  
IT IS MOISTURE RESISTANT SO IT CAN BE USED IN KITCHENS AND BATHROOMS.

SYW

SSC

SOR

SGM

SVI


SCZ

SLG

SRB

SCB

SBL



german  
brand  
award  
16  
special

#### **GERMAN BRAND AWARD**

MIT DEM GERMAN BRAND AWARD VERGIBT DER RAT FÜR FORMGEBUNG AN VITAMIN DESIGN EINE AUSZEICHNUNG FÜR DIE HERAUSRAGENDE MARKENFÜHRUNG.

#### **GERMAN BRAND AWARD**

WITH THE GERMAN BRAND AWARD OF THE GERMAN DESIGN COUNCIL VITAMIN DESIGN HONORED WITH AWARD FOR OUTSTANDING BRAND MANAGEMENT.

#### **ÜBER VITAMIN DESIGN**

MIT SEINER LANGJÄHRIGEN ERFAHRUNG UND DER ENGEN ZUSAMMENARBEIT MIT SEINEM TEAM ENTWICKELT DER DESIGNER UND FIRMENGRÜNDER G. GRABLIAUSKAS EIN BREITES SORTIMENT AN ANSPRUCHSVOLLEN MASSIVMÖBELN. DANK IHRES AKTUELLEN DESIGNS KOMMEN SOWOHL KLASSIKER ALS AUCH INNOVATIONEN VON VITAMIN DESIGN MIT ÖKOLOGISCHEM ANSPRUCH UND ZEITLOSER MODERNITÄT DAHER. DURCH DIE EIGENANFERTIGUNG UND ZUSAMMENARBEIT MIT AUSGEWÄHLTEN MANUFAKTUREN GEWÄHRLEISTET VITAMIN DESIGN IHREN HOHEN LEISTUNGS- UND QUALITÄTSANSPRUCH. AUF FLEXIBILITÄT, KLARES DESIGN UND AUSGEPRÄGTER FUNKTIONSVIELFALT LIEGT HIERBEI DER BESONDERE FOCUS.

#### **ABOUT VITAMIN DESIGN**

VITAMIN DESIGN TEAM DESIGNS AND PRODUCES SOLID WOOD FURNITURE WITH THAT CERTAIN SOMETHING. G. GRABLIAUSKAS, THE COMPANY'S FOUNDER AND DESIGNER, WORKS VERY CLOSE WITH HIS TEAM AND HAS A LONG-STANDING EXPERIENCE AND KNOWLEDGE TO DEVELOP A WIDE RANGE OF DEMANDING SOLID WOOD FURNITURE. THANKS TO THEIR UP-TO-DATE DESIGN THE PROSPECTIVE CLASSICS FROM VITAMIN DESIGN ARE SUBTLY PRESENTED BASED ON ECOLOGICAL REQUIREMENTS AND TIMELESS MODERNITY. BASED ON IN-HOUSE AND ON CLOSE COOPERATION WITH SELECTED MANUFACTURERS, VITAMIN DESIGN ENSURES HIS HIGH PERFORMANCE AND QUALITY STANDARDS. THEREFORE THE FOCUS LIES ON FLEXIBILITY, CLEAR DESIGN AND ENHANCED FUNCTIONALITIES.



**vitamin design**



[www.vitamin.design](http://www.vitamin.design)